

*DIÁRIO*  
**OFICIAL**



*Prefeitura Municipal*  
*de*  
*Senhor do Bonfim*



## ÍNDICE DO DIÁRIO

### RELATÓRIO RESUMIDO DA EXECUÇÃO ORÇAMENTÁRIA

RREO – SENHOR DO BONFIM (1º BIMESTRE).....

### DECRETO

DECRETO.....

### LEI

LEI Nº 1.888/2026.....



**RREO - SENHOR DO BONFIM (1º BIMESTRE)**

**PREFEITURA MUNICIPAL DE SENHOR DO BONFIM**  
RELATÓRIO RESUMIDO DA EXECUÇÃO ORÇAMENTÁRIA  
**BALANÇO ORÇAMENTÁRIO**  
ORÇAMENTOS FISCAL E DA SEGURIDADE SOCIAL  
JANEIRO A FEVEREIRO 2026 / BIMESTRE JANEIRO - FEVEREIRO

RREO - ANEXO 1 (LRF, Art 52, inciso I, alíneas "a" e "b" do inciso II e § 1º)

R\$ (1,00)

RECEITAS	PREVISÃO INICIAL	PREVISÃO ATUALIZADA (a)	RECEITAS REALIZADAS				SALDO (a-c)
			No Bimestre (b)	% (b/a)	Até o Bim (c)	% (c/a)	
<b>RECEITAS (EXCETO INTRA-ORÇAMENTÁRIAS)(I)</b>	<b>404.352.395,00</b>	<b>404.352.395,00</b>	<b>74.347.234,79</b>	<b>18,39</b>	<b>74.347.234,79</b>	<b>18,39</b>	<b>330.005.160,21</b>
Receitas Correntes	374.352.395,00	374.352.395,00	74.001.102,42	19,77	74.001.102,42	19,77	300.351.292,58
Impostos, Taxas e Contribuições de Melhoria	31.388.706,00	31.388.706,00	4.687.584,68	14,93	4.687.584,68	14,93	26.701.121,32
Impostos	28.619.031,00	28.619.031,00	4.271.298,62	14,92	4.271.298,62	14,92	24.347.732,38
Taxas	2.769.675,00	2.769.675,00	416.286,06	15,03	416.286,06	15,03	2.353.388,94
Contribuições	4.569.166,00	4.569.166,00	627.595,03	13,74	627.595,03	13,74	3.941.570,97
Contribuição para o Custeio do Serviço de Iluminação Pù	4.569.166,00	4.569.166,00	627.595,03	13,74	627.595,03	13,74	3.941.570,97
Receita Patrimonial	4.858.538,00	4.858.538,00	1.912.932,45	39,37	1.912.932,45	39,37	2.945.605,55
Exploração do Patrimônio Imobiliário do Estado	107.542,00	107.542,00	70.027,22	65,12	70.027,22	65,12	37.514,78
Valores Mobiliários	4.750.996,00	4.750.996,00	1.842.905,23	38,79	1.842.905,23	38,79	2.908.090,77
Receita de Serviços	1.995.846,00	1.995.846,00	88.272,59	4,42	88.272,59	4,42	1.907.573,41
Serviços e Atividades Referentes à Saúde	1.995.846,00	1.995.846,00	88.272,59	4,42	88.272,59	4,42	1.907.573,41
Transferências Correntes	330.035.175,00	330.035.175,00	66.555.677,04	20,17	66.555.677,04	20,17	263.479.497,96
Transferências da União e de suas Entidades	230.876.453,00	230.876.453,00	47.287.230,67	20,48	47.287.230,67	20,48	183.589.222,33
Transferências dos Estados e do Distrito Federal e de st	31.189.901,00	31.189.901,00	4.996.920,55	16,02	4.996.920,55	16,02	26.192.980,45
Transferências de Outras Instituições Públicas	67.926.100,00	67.926.100,00	14.271.525,82	21,01	14.271.525,82	21,01	53.654.574,18
Demais Transferências Correntes	42.721,00	42.721,00	0,00	0,00	0,00	0,00	42.721,00
Outras Receitas Correntes	1.504.964,00	1.504.964,00	129.040,63	8,57	129.040,63	8,57	1.375.923,37
Multas Administrativas, Contratuais e Judiciais	1.504.964,00	1.504.964,00	127.913,05	8,50	127.913,05	8,50	1.377.050,95
Indenizações, Restituições e Ressarcimentos	0,00	0,00	38,06	0,00	38,06	0,00	(38,06)
Demais Receitas Correntes	0,00	0,00	1.089,52	0,00	1.089,52	0,00	(1.089,52)
Receitas de Capital	30.000.000,00	30.000.000,00	346.132,37	1,15	346.132,37	1,15	29.653.867,63
Operações de Crédito	30.000.000,00	30.000.000,00	0,00	0,00	0,00	0,00	30.000.000,00
Operações de Crédito - Mercado Interno	30.000.000,00	30.000.000,00	0,00	0,00	0,00	0,00	30.000.000,00
Alienação de Bens	0,00	0,00	34.285,78	0,00	34.285,78	0,00	(34.285,78)
Alienação de Bens Imóveis	0,00	0,00	34.285,78	0,00	34.285,78	0,00	(34.285,78)
Transferências de Capital	0,00	0,00	311.846,59	0,00	311.846,59	0,00	(311.846,59)
Transferências da União e de suas Entidades	0,00	0,00	311.846,59	0,00	311.846,59	0,00	(311.846,59)
<b>SUB TOTAL DAS RECEITAS (III) (I + II)</b>	<b>404.352.395,00</b>	<b>404.352.395,00</b>	<b>74.347.234,79</b>	<b>18,39</b>	<b>74.347.234,79</b>	<b>18,39</b>	<b>330.005.160,21</b>
<b>OPERAÇÃO DE CRÉDITO / REFINANCIAMENTO (IV)</b>	<b>0,00</b>	<b>0,00</b>	<b>0,00</b>	<b>0,00</b>	<b>0,00</b>	<b>0,00</b>	<b>0,00</b>
Operação de Créditos Internas	0,00	0,00	0,00	0,00	0,00	0,00	0,00
Mobiliária	0,00	0,00	0,00	0,00	0,00	0,00	0,00
Contratual	0,00	0,00	0,00	0,00	0,00	0,00	0,00
Operação de Créditos Externas	0,00	0,00	0,00	0,00	0,00	0,00	0,00
Mobiliária	0,00	0,00	0,00	0,00	0,00	0,00	0,00
Contratual	0,00	0,00	0,00	0,00	0,00	0,00	0,00
<b>TOTAL DAS RECEITAS (V) = (III + IV)</b>	<b>404.352.395,00</b>	<b>404.352.395,00</b>	<b>74.347.234,79</b>	<b>18,39</b>	<b>74.347.234,79</b>	<b>18,39</b>	<b>330.005.160,21</b>
<b>DÉFICIT (VI)</b>	<b>-</b>	<b>-</b>	<b>-</b>	<b>-</b>	<b>0,00</b>	<b>-</b>	<b>-</b>
<b>TOTAL COM DÉFICIT (VII) = (V + VI)</b>	<b>404.352.395,00</b>	<b>404.352.395,00</b>	<b>74.347.234,79</b>	<b>18,39</b>	<b>74.347.234,79</b>	<b>18,39</b>	<b>330.005.160,21</b>
<b>SALDOS DE EXERCÍCIOS ANTERIORES</b>	<b>-</b>	<b>-</b>	<b>-</b>	<b>-</b>	<b>-</b>	<b>-</b>	<b>-</b>
Recursos Arrecadados em Exercícios Anteriores - RPPS	-	-	-	-	-	-	-
Superávit Financeiro Utilizado para Créditos Adicionais	-	-	-	-	-	-	-



**PREFEITURA MUNICIPAL DE SENHOR DO BONFIM**  
RELATÓRIO RESUMIDO DA EXECUÇÃO ORÇAMENTÁRIA  
**BALANÇO ORÇAMENTÁRIO**  
ORÇAMENTOS FISCAL E DA SEGURIDADE SOCIAL  
JANEIRO A FEVEREIRO 2026 / BIMESTRE JANEIRO - FEVEREIRO

DESPESAS	DOTAÇÃO INICIAL (d)	DOTAÇÃO ATUALIZADA (e)	DESPESAS EMPENHADAS		SALDO (g) = (e-f)	DESPESAS LIQUIDADAS		SALDO (i) = (e-h)	DESPESAS PAGAS ATÉ O BIMESTRE (j)	INSCRITAS EM RESTOS A PAGAR NÃO PROCESSADOS* (k)
			No Bimestre	Até o Bimestre (f)		No Bimestre	Até Bimestre (h)			
DESPESAS (EXCETO INTRA-ORÇAMENTÁRIAS) (VIII)	404.352.395,00	405.729.095,18	199.584.934,18	199.584.934,18	206.144.161,00	52.860.519,83	52.860.519,83	352.868.575,35	49.312.791,24	0,00
DESPESAS CORRENTES	326.465.548,32	332.254.726,20	187.021.221,81	187.021.221,81	145.233.504,39	47.181.773,40	47.181.773,40	285.072.952,80	44.107.229,14	0,00
DESPESAS DE PESSOAL E ENCARGOS	183.159.992,15	181.721.608,83	118.843.377,06	118.843.377,06	62.878.231,77	23.546.318,49	23.546.318,49	158.175.290,34	23.470.365,35	0,00
JUROS E ENCARGOS DA DÍVIDA	150.000,00	1.791.000,00	1.641.000,00	1.641.000,00	150.000,00	1.143.914,72	1.143.914,72	647.085,28	1.143.914,72	0,00
OUTRAS DESPESAS CORRENTES	143.155.556,17	148.742.117,37	66.536.844,75	66.536.844,75	82.205.272,62	22.491.540,19	22.491.540,19	126.250.577,18	19.492.949,07	0,00
DESPESAS DE CAPITAL	76.020.562,68	71.608.084,98	12.563.712,37	12.563.712,37	59.044.372,61	5.678.746,43	5.678.746,43	65.929.338,55	5.205.562,10	0,00
INVESTIMENTOS	70.730.562,68	66.983.605,98	10.554.882,77	10.554.882,77	56.428.723,21	4.810.889,49	4.810.889,49	62.172.716,49	4.337.705,16	0,00
INVERSÕES FINANCEIRAS	10.000,00	10.000,00	0,00	0,00	10.000,00	0,00	0,00	10.000,00	0,00	0,00
AMORTIZAÇÃO DA DÍVIDA	5.280.000,00	4.614.479,00	2.008.829,60	2.008.829,60	2.605.649,40	867.856,94	867.856,94	3.746.622,06	867.856,94	0,00
RESERVA DE CONTINGÊNCIA	1.866.284,00	1.866.284,00	0,00	0,00	1.866.284,00	0,00	0,00	1.866.284,00	0,00	0,00
DESPESAS (INTRA-ORÇAMENTÁRIAS) (IX)	0,00	0,00	0,00	0,00	0,00	0,00	0,00	0,00	0,00	0,00
<b>SUB TOTAL DAS DESPESAS (X) (VIII + IX)</b>	<b>404.352.395,00</b>	<b>405.729.095,18</b>	<b>199.584.934,18</b>	<b>199.584.934,18</b>	<b>206.144.161,00</b>	<b>52.860.519,83</b>	<b>52.860.519,83</b>	<b>352.868.575,35</b>	<b>49.312.791,24</b>	<b>0,00</b>
<b>AMORTIZAÇÃO DA DÍVIDA / REFINANCIAMENT</b>	<b>0,00</b>	<b>0,00</b>	<b>0,00</b>	<b>0,00</b>	<b>0,00</b>	<b>0,00</b>	<b>0,00</b>	<b>0,00</b>	<b>0,00</b>	<b>0,00</b>
Amortização da Dívida Interna	0,00	0,00	0,00	0,00	0,00	0,00	0,00	0,00	0,00	0,00
Dívida Mobiliária	0,00	0,00	0,00	0,00	0,00	0,00	0,00	0,00	0,00	0,00
Outras Dívidas	0,00	0,00	0,00	0,00	0,00	0,00	0,00	0,00	0,00	0,00
Amortização da Dívida Externa	0,00	0,00	0,00	0,00	0,00	0,00	0,00	0,00	0,00	0,00
Dívida Mobiliária	0,00	0,00	0,00	0,00	0,00	0,00	0,00	0,00	0,00	0,00
Outras Dívidas	0,00	0,00	0,00	0,00	0,00	0,00	0,00	0,00	0,00	0,00
<b>TOTAL DAS DESPESAS (XII) = (X + XI)</b>	<b>404.352.395,00</b>	<b>405.729.095,18</b>	<b>199.584.934,18</b>	<b>199.584.934,18</b>	<b>206.144.161,00</b>	<b>52.860.519,83</b>	<b>52.860.519,83</b>	<b>352.868.575,35</b>	<b>49.312.791,24</b>	<b>0,00</b>
<b>SUPERÁVIT (XIII)</b>	-	-	-	-	-	-	21.486.714,96	-	25.034.443,55	-
<b>TOTAL COM SUPERÁVIT (XIV) = (XII + XIII)</b>	<b>404.352.395,00</b>	<b>405.729.095,18</b>	<b>199.584.934,18</b>	<b>199.584.934,18</b>	<b>-</b>	<b>52.860.519,83</b>	<b>74.347.234,79</b>	<b>-</b>	<b>74.347.234,79</b>	<b>0,00</b>
RESERVA DO RPPS	-	-	-	-	-	-	-	-	-	-

Fonte: Sistema de Contabilidade Pública, Unidade Responsável: PREFEITURA MUNICIPAL DE SENHOR DO BONFIM

LAERCIO MUNIZ DE AZEVEDO JUNIOR  
Prefeito Municipal  
CPF: 004.125.565-88

ELISANGELA PASSOS SARDINHA  
Secretário de Finanças e Orçamento  
CPF: 072.176.885-74

MARIA DE PAULA RIBEIRO DE ALMEIDA  
Contador  
CRC.BA-043776/O-3



**PREFEITURA MUNICIPAL DE SENHOR DO BONFIM**  
RELATÓRIO RESUMIDO DA EXECUÇÃO ORÇAMENTÁRIA  
**DEMONSTRATIVO DA EXECUÇÃO DAS DESPESAS POR FUNÇÃO/SUBFUNÇÃO**  
ORÇAMENTOS FISCAL E DA SEGURIDADE SOCIAL  
JANEIRO A FEVEREIRO 2026 / BIMESTRE JANEIRO - FEVEREIRO

RREO - Anexo 2 (LRF, Art 52, Inciso II, Alínea "c")

R\$ 1,00

FUNÇÃO / SUBFUNÇÃO	DOTAÇÃO INICIAL	DOTAÇÃO ATUALIZADA (a)	Despesas Empenhadas			SALDO (c) = (a - b)	Despesas Liquidadas			SALDO (e) = (a - d)	INSCRITAS EM RESTOS A PAGAR NÃO PROCESSADOS (f)
			No Bimestre	Até o Bimestre (b)	% (b/total b)		No Bimestre	Até Bimestre (d)	% (d/total d)		
DESPESAS (EXCETO INTRA-ORÇAMENTÁRIAS) (I)	404.352.395,00	405.729.095,18	199.584.934,18	199.584.934,18	100,00 %	206.144.161,00	52.860.519,83	52.860.519,83	100,00 %	352.868.575,35	0,00
LEGISLATIVA	11.100.000,00	11.100.000,00	7.079.781,13	7.079.781,13	3,55 %	4.020.218,87	1.381.158,87	1.381.158,87	2,61 %	9.718.841,13	0,00
AÇÃO LEGISLATIVA	11.100.000,00	11.100.000,00	7.079.781,13	7.079.781,13	3,55 %	4.020.218,87	1.381.158,87	1.381.158,87	2,61 %	9.718.841,13	0,00
ESSENCIAL AJUSTICA	400.800,00	400.965,00	121.425,00	121.425,00	0,06 %	279.540,00	50.563,02	50.563,02	0,10 %	350.401,98	0,00
REPRESENTAÇÃO JUDICIAL E EXTRA JUDICIAL	400.800,00	400.965,00	121.425,00	121.425,00	0,06 %	279.540,00	50.563,02	50.563,02	0,10 %	350.401,98	0,00
ADMINISTRAÇÃO	27.019.660,00	26.115.036,45	12.749.671,52	12.749.671,52	6,39 %	13.365.364,93	5.018.214,57	5.018.214,57	9,49 %	21.096.821,88	0,00
PLANEJAMENTO E ORÇAMENTO	30.000,00	30.000,00	0,00	0,00	0,00 %	30.000,00	0,00	0,00	0,00 %	30.000,00	0,00
ADMINISTRAÇÃO GERAL	23.643.860,00	23.232.317,87	12.221.841,93	12.221.841,93	6,12 %	11.010.475,94	4.773.492,61	4.773.492,61	9,03 %	18.458.825,26	0,00
ADMINISTRAÇÃO FINANCEIRA	240.000,00	240.000,00	36.700,00	36.700,00	0,02 %	203.300,00	24.700,00	24.700,00	0,05 %	215.300,00	0,00
CONTROLE INTERNO	438.800,00	442.332,33	156.603,33	156.603,33	0,08 %	285.729,00	66.845,34	66.845,34	0,13 %	375.486,99	0,00
TECNOLOGIA DA INFORMAÇÃO	425.000,00	429.350,00	40.731,86	40.731,86	0,02 %	388.618,14	21.595,50	21.595,50	0,04 %	407.754,50	0,00
ORDENAMENTO TERRITORIAL	50.000,00	50.000,00	0,00	0,00	0,00 %	50.000,00	0,00	0,00	0,00 %	50.000,00	0,00
FORMAÇÃO DE RECURSOS HUMANOS	350.000,00	311.090,00	74.544,40	74.544,40	0,04 %	236.545,60	42.544,40	42.544,40	0,08 %	268.545,60	0,00
COMUNICAÇÃO SOCIAL	1.190.000,00	1.011.000,00	130.250,00	130.250,00	0,07 %	880.750,00	67.002,00	67.002,00	0,13 %	943.998,00	0,00
DEMAIS SUBFUNÇÕES	652.000,00	368.946,25	89.000,00	89.000,00	0,04 %	279.946,25	22.034,72	22.034,72	0,04 %	346.911,53	0,00
SEGURANÇA PÚBLICA	5.925.200,00	5.290.905,39	2.283.704,00	2.283.704,00	1,14 %	3.007.201,39	781.231,24	781.231,24	1,48 %	4.509.674,15	0,00
POLICIAMENTO	5.795.200,00	5.160.905,39	2.283.704,00	2.283.704,00	1,14 %	2.877.201,39	781.231,24	781.231,24	1,48 %	4.379.674,15	0,00
DEFESA CIVIL	100.000,00	100.000,00	0,00	0,00	0,00 %	100.000,00	0,00	0,00	0,00 %	100.000,00	0,00
DEMAIS SUBFUNÇÕES	30.000,00	30.000,00	0,00	0,00	0,00 %	30.000,00	0,00	0,00	0,00 %	30.000,00	0,00
ASSISTÊNCIA SOCIAL	11.440.837,00	11.440.807,00	5.029.488,75	5.029.488,75	2,52 %	6.411.318,25	1.049.040,02	1.049.040,02	1,98 %	10.391.766,98	0,00
ADMINISTRAÇÃO GERAL	5.041.000,00	5.029.260,12	3.738.469,94	3.738.469,94	1,87 %	1.290.790,18	721.476,64	721.476,64	1,36 %	4.307.783,48	0,00
ASSISTÊNCIA AO PORTADOR DE DEFICIÊNCIA	15.000,00	15.000,00	0,00	0,00	0,00 %	15.000,00	0,00	0,00	0,00 %	15.000,00	0,00
ASSISTÊNCIA À CRIANÇA E AO ADOLESCENTE	1.085.482,00	1.085.482,00	348.000,00	348.000,00	0,17 %	737.482,00	21.790,70	21.790,70	0,04 %	1.063.691,30	0,00
ASSISTÊNCIA COMUNITÁRIA	694.000,00	693.970,00	92.077,35	92.077,35	0,05 %	601.892,65	76.807,88	76.807,88	0,15 %	617.162,12	0,00
Serviços Socioassistenciais	4.160.355,00	4.182.094,88	849.263,56	849.263,56	0,43 %	3.332.831,32	227.286,90	227.286,90	0,43 %	3.954.807,98	0,00
DEMAIS SUBFUNÇÕES	445.000,00	435.000,00	1.677,90	1.677,90	0,00 %	433.322,10	1.677,90	1.677,90	0,00 %	433.322,10	0,00
SAÚDE	94.545.772,00	94.700.617,69	62.871.133,42	62.871.133,42	31,50 %	31.829.484,27	17.407.110,16	17.407.110,16	32,93 %	77.293.507,53	0,00
ADMINISTRAÇÃO GERAL	11.706.940,00	11.564.203,19	8.555.416,47	8.555.416,47	4,29 %	3.008.766,72	2.394.429,50	2.394.429,50	4,53 %	9.169.773,69	0,00
ATENÇÃO BÁSICA	31.110.418,00	31.057.284,27	19.233.710,35	19.233.710,35	9,64 %	11.823.573,92	4.465.615,43	4.465.615,43	8,45 %	26.591.668,84	0,00
ASSISTÊNCIA HOSPITALAR E AMBULATORIAL	41.715.075,00	41.335.619,03	29.532.807,10	29.532.807,10	14,80 %	11.802.811,93	8.475.210,57	8.475.210,57	16,03 %	32.860.408,46	0,00
SUPPORTO PROFILÁTICO E TERAPEUTICO	4.158.109,00	4.766.909,00	1.965.742,15	1.965.742,15	0,98 %	2.801.166,85	1.079.219,02	1.079.219,02	2,04 %	3.687.689,98	0,00
VIGILÂNCIA SANITÁRIA	725.613,00	799.167,02	258.154,02	258.154,02	0,13 %	541.013,00	56.420,85	56.420,85	0,11 %	742.746,17	0,00
VIGILÂNCIA EPIDEMIOLÓGICA	4.006.033,00	4.050.251,18	2.755.775,63	2.755.775,63	1,38 %	1.294.475,55	828.196,83	828.196,83	1,57 %	3.222.054,35	0,00
DEMAIS SUBFUNÇÕES	1.123.584,00	1.127.184,00	569.527,70	569.527,70	0,29 %	557.656,30	108.017,96	108.017,96	0,20 %	1.019.166,04	0,00
TRABALHO	260.000,00	260.000,00	0,00	0,00	0,00 %	260.000,00	0,00	0,00	0,00 %	260.000,00	0,00
PROTEÇÃO E BENEFÍCIOS AO TRABALHADOR	30.000,00	30.000,00	0,00	0,00	0,00 %	30.000,00	0,00	0,00	0,00 %	30.000,00	0,00



**PREFEITURA MUNICIPAL DE SENHOR DO BONFIM**  
RELATÓRIO RESUMIDO DA EXECUÇÃO ORÇAMENTÁRIA  
**DEMONSTRATIVO DA EXECUÇÃO DAS DESPESAS POR FUNÇÃO/SUBFUNÇÃO**  
ORÇAMENTOS FISCAL E DA SEGURIDADE SOCIAL  
JANEIRO A FEVEREIRO DE 2026 / BIMESTRE JANEIRO - FEVEREIRO

RREO - Anexo 2 (LRF, Art 52, Inciso II, Alínea "c")

R\$ 1,00

FUNÇÃO/ SUBFUNÇÃO	DOTAÇÃO INICIAL	DOTAÇÃO ATUALIZADA (a)	Despesas Empenhadas			SALDO (c) = (a - b)	Despesas Liquidadas			SALDO (e) = (a - d)	INSCRITAS EM RESTOS A PAGAR NÃO PROCESSADOS (f)
			No Bimestre	Até o Bimestre (b)	% (b/total b)		No Bimestre	Até Bimestre (d)	% (d/total d)		
FOMENTO AO TRABALHO	230.000,00	230.000,00	0,00	0,00	0,00 %	230.000,00	0,00	0,00	0,00 %	230.000,00	0,00
EDUCAÇÃO	169.393.807,00	170.107.474,24	87.096.671,87	87.096.671,87	43,64 %	83.010.802,37	14.038.242,92	14.038.242,92	26,56 %	156.069.231,32	0,00
ADMINISTRAÇÃO GERAL	7.236.343,00	7.241.343,00	3.835.813,17	3.835.813,17	1,92 %	3.405.529,83	849.924,52	849.924,52	1,61 %	6.391.418,48	0,00
ENSINO FUNDAMENTAL	92.187.699,00	92.956.356,40	57.962.981,26	57.962.981,26	29,04 %	34.993.375,14	9.653.365,97	9.653.365,97	18,26 %	83.302.990,43	0,00
ENSINO PROFISSIONAL	15.000,00	15.000,00	0,00	0,00	0,00 %	15.000,00	0,00	0,00	0,00 %	15.000,00	0,00
ENSINO SUPERIOR	15.000,00	15.000,00	0,00	0,00	0,00 %	15.000,00	0,00	0,00	0,00 %	15.000,00	0,00
EDUCAÇÃO INFANTIL	37.640.005,00	37.295.155,04	15.683.676,04	15.683.676,04	7,86 %	21.611.479,00	2.358.998,62	2.358.998,62	4,46 %	34.936.156,42	0,00
EDUCAÇÃO DE JOVENS E ADULTOS	4.094.000,00	4.100.742,60	2.894.000,00	2.894.000,00	1,45 %	1.206.742,60	534.072,26	534.072,26	1,01 %	3.566.670,34	0,00
EDUCAÇÃO ESPECIAL	1.000.000,00	1.000.000,00	99.344,00	99.344,00	0,05 %	900.656,00	0,00	0,00	0,00 %	1.000.000,00	0,00
EDUCAÇÃO BÁSICA	10.379.989,00	10.208.539,80	1.121.267,24	1.121.267,24	0,56 %	9.087.272,56	66.138,75	66.138,75	0,13 %	10.142.401,05	0,00
DEMAIS SUBFUNÇÕES	16.825.771,00	17.275.337,40	5.499.590,16	5.499.590,16	2,76 %	11.775.747,24	575.742,80	575.742,80	1,09 %	16.699.594,60	0,00
CULTURA	15.821.851,00	15.831.149,58	1.982.378,74	1.982.378,74	0,99 %	13.848.770,84	1.765.100,50	1.765.100,50	3,34 %	14.066.049,08	0,00
ADMINISTRAÇÃO GERAL	841.000,00	849.898,58	169.011,98	169.011,98	0,08 %	680.886,60	81.764,94	81.764,94	0,15 %	768.133,64	0,00
PATRIMONIO HISTORICO ARTISTICO E ARQU	280.000,00	280.000,00	0,00	0,00	0,00 %	280.000,00	0,00	0,00	0,00 %	280.000,00	0,00
DIFUSÃO CULTURAL	14.455.851,00	14.456.251,00	1.813.366,76	1.813.366,76	0,91 %	12.642.884,24	1.683.335,56	1.683.335,56	3,18 %	12.772.915,44	0,00
DEMAIS SUBFUNÇÕES	245.000,00	245.000,00	0,00	0,00	0,00 %	245.000,00	0,00	0,00	0,00 %	245.000,00	0,00
DIREITOS DA CIDADANIA	1.300.116,00	1.319.361,08	149.800,85	149.800,85	0,08 %	1.169.560,23	71.793,95	71.793,95	0,14 %	1.247.567,13	0,00
ADMINISTRAÇÃO GERAL	225.700,00	227.845,08	117.263,41	117.263,41	0,06 %	110.581,67	60.067,79	60.067,79	0,11 %	167.777,29	0,00
DIREITOS INDIVIDUAIS COLETIVOS	235.000,00	252.100,00	31.537,44	31.537,44	0,02 %	220.562,56	11.726,16	11.726,16	0,02 %	240.373,84	0,00
DEMAIS SUBFUNÇÕES	839.416,00	839.416,00	1.000,00	1.000,00	0,00 %	838.416,00	0,00	0,00	0,00 %	839.416,00	0,00
URBANISMO	35.610.729,00	36.504.681,83	9.477.983,85	9.477.983,85	4,75 %	27.026.697,98	4.890.175,25	4.890.175,25	9,25 %	31.614.506,58	0,00
INFRA-ESTRUTURA URBANA	32.146.765,00	33.055.717,83	7.991.009,49	7.991.009,49	4,00 %	25.064.708,34	4.202.212,47	4.202.212,47	7,95 %	28.853.505,36	0,00
SERVIÇOS URBANOS	3.063.964,00	3.063.964,00	1.486.974,36	1.486.974,36	0,74 %	1.576.989,64	687.962,78	687.962,78	1,30 %	2.376.001,22	0,00
TRANSPORTES COLETIVOS URBANOS	100.000,00	100.000,00	0,00	0,00	0,00 %	100.000,00	0,00	0,00	0,00 %	100.000,00	0,00
DEMAIS SUBFUNÇÕES	300.000,00	285.000,00	0,00	0,00	0,00 %	285.000,00	0,00	0,00	0,00 %	285.000,00	0,00
HABITAÇÃO	250.000,00	250.000,00	0,00	0,00	0,00 %	250.000,00	0,00	0,00	0,00 %	250.000,00	0,00
HABITAÇÃO URBANA	250.000,00	250.000,00	0,00	0,00	0,00 %	250.000,00	0,00	0,00	0,00 %	250.000,00	0,00
SANEAMENTO	9.609.578,00	8.548.892,26	2.881.302,58	2.881.302,58	1,44 %	5.667.589,68	2.266.062,35	2.266.062,35	4,29 %	6.282.829,91	0,00
SANEAMENTO BASICO URBANO	9.609.578,00	8.548.892,26	2.881.302,58	2.881.302,58	1,44 %	5.667.589,68	2.266.062,35	2.266.062,35	4,29 %	6.282.829,91	0,00
GESTÃO AMBIENTAL	443.052,00	443.052,00	20.000,00	20.000,00	0,01 %	423.052,00	3.628,62	3.628,62	0,01 %	439.423,38	0,00
PRESERVAÇÃO E CONSERVAÇÃO AMBIENTA	317.552,00	317.552,00	20.000,00	20.000,00	0,01 %	297.552,00	3.628,62	3.628,62	0,01 %	313.923,38	0,00
RECURSOS HIDRICOS	100.000,00	100.000,00	0,00	0,00	0,00 %	100.000,00	0,00	0,00	0,00 %	100.000,00	0,00
DEMAIS SUBFUNÇÕES	25.500,00	25.500,00	0,00	0,00	0,00 %	25.500,00	0,00	0,00	0,00 %	25.500,00	0,00
AGRICULTURA	2.992.000,00	3.031.872,05	799.623,92	799.623,92	0,40 %	2.232.248,13	350.622,01	350.622,01	0,66 %	2.681.250,04	0,00
ADMINISTRAÇÃO GERAL	1.437.000,00	1.476.872,05	794.775,92	794.775,92	0,40 %	682.096,13	348.198,01	348.198,01	0,66 %	1.128.674,04	0,00
EXTENSÃO RURAL	50.000,00	50.000,00	0,00	0,00	0,00 %	50.000,00	0,00	0,00	0,00 %	50.000,00	0,00




**PREFEITURA MUNICIPAL DE SENHOR DO BONFIM**  
RELATÓRIO RESUMIDO DA EXECUÇÃO ORÇAMENTÁRIA  
**DEMONSTRATIVO DA EXECUÇÃO DAS DESPESAS POR FUNÇÃO/SUBFUNÇÃO**  
ORÇAMENTOS FISCAL E DA SEGURIDADE SOCIAL  
JANEIRO A FEVEREIRO DE 2026 / BIMESTRE JANEIRO - FEVEREIRO


RREO - Anexo 2 (LRF, Art 52, Inciso II, Alínea "c")


R\$ 1,00

FUNÇÃO/ SUBFUNÇÃO	DOTAÇÃO INICIAL	DOTAÇÃO ATUALIZADA (a)	Despesas Empenhadas			SALDO (c) = (a - b)	Despesas Liquidadas			SALDO (e) = (a - d)	INSCRITAS EM RESTOS A PAGAR NÃO PROCESSADOS (f)
			No Bimestre	Até o Bimestre (b)	% (b/total b)		No Bimestre	Até Bimestre (d)	% (d/total d)		
PROMOÇÃO DA PRODUÇÃO AGROPECUÁRIA	532.000,00	532.000,00	4.848,00	4.848,00	0,00 %	527.152,00	2.424,00	2.424,00	0,00 %	529.576,00	0,00
DEFESA AGROPECUÁRIA	30.000,00	30.000,00	0,00	0,00	0,00 %	30.000,00	0,00	0,00	0,00 %	30.000,00	0,00
DEMAIS SUBFUNÇÕES	943.000,00	943.000,00	0,00	0,00	0,00 %	943.000,00	0,00	0,00	0,00 %	943.000,00	0,00
ORGANIZACAO AGRARIA	30.000,00	30.000,00	0,00	0,00	0,00 %	30.000,00	0,00	0,00	0,00 %	30.000,00	0,00
DEMAIS SUBFUNÇÕES	30.000,00	30.000,00	0,00	0,00	0,00 %	30.000,00	0,00	0,00	0,00 %	30.000,00	0,00
COMÉRCIO E SERVIÇOS	1.680.000,00	1.680.000,00	0,00	0,00	0,00 %	1.680.000,00	0,00	0,00	0,00 %	1.680.000,00	0,00
PROMOÇÃO COMERCIAL	640.000,00	640.000,00	0,00	0,00	0,00 %	640.000,00	0,00	0,00	0,00 %	640.000,00	0,00
TURISMO	1.030.000,00	1.030.000,00	0,00	0,00	0,00 %	1.030.000,00	0,00	0,00	0,00 %	1.030.000,00	0,00
DEMAIS SUBFUNÇÕES	10.000,00	10.000,00	0,00	0,00	0,00 %	10.000,00	0,00	0,00	0,00 %	10.000,00	0,00
TRANSPORTES	2.929.488,00	3.989.774,00	1.750.316,48	1.750.316,48	0,88 %	2.239.457,52	787.347,19	787.347,19	1,49 %	3.202.426,81	0,00
TRANSPORTE RODOVIARIO	320.000,00	962.286,00	663.286,00	663.286,00	0,33 %	299.000,00	560.265,00	560.265,00	1,06 %	402.021,00	0,00
DEMAIS SUBFUNÇÕES	2.609.488,00	3.027.488,00	1.087.030,48	1.087.030,48	0,54 %	1.940.457,52	227.082,19	227.082,19	0,43 %	2.800.405,81	0,00
DESPORTO E LAZER	1.410.000,00	1.410.000,00	351.344,04	351.344,04	0,18 %	1.058.655,96	103.508,66	103.508,66	0,20 %	1.306.491,34	0,00
DESPORTO DE RENDIMENTO	80.000,00	80.000,00	0,00	0,00	0,00 %	80.000,00	0,00	0,00	0,00 %	80.000,00	0,00
DESPORTO COMUNITARIO	880.000,00	908.434,90	351.344,04	351.344,04	0,18 %	557.090,86	103.508,66	103.508,66	0,20 %	804.926,24	0,00
LAZER	450.000,00	421.565,10	0,00	0,00	0,00 %	421.565,10	0,00	0,00	0,00 %	421.565,10	0,00
ENCARGOS ESPECIAIS	10.323.221,00	11.408.222,61	4.940.308,03	4.940.308,03	2,48 %	6.467.914,58	2.896.720,50	2.896.720,50	5,48 %	8.511.502,11	0,00
SERVICO DA DIVIDA INTERNA	5.432.000,00	6.407.479,00	3.649.829,60	3.649.829,60	1,83 %	2.757.649,40	2.011.771,66	2.011.771,66	3,81 %	4.395.707,34	0,00
TRANSFERENCIAS	20.000,00	129.522,61	119.461,65	119.461,65	0,06 %	10.060,96	56.774,33	56.774,33	0,11 %	72.748,28	0,00
OUTROS ENCARGOS ESPECIAIS	4.871.221,00	4.871.221,00	1.171.016,78	1.171.016,78	0,59 %	3.700.204,22	828.174,51	828.174,51	1,57 %	4.043.046,49	0,00
RESERVA DE CONTINGENCIA	1.866.284,00	1.866.284,00	0,00	0,00	0,00 %	1.866.284,00	0,00	0,00	0,00 %	1.866.284,00	0,00
RESERVA DE CONTINGENCIA	1.866.284,00	1.866.284,00	0,00	0,00	0,00 %	1.866.284,00	0,00	0,00	0,00 %	1.866.284,00	0,00
DESPESAS INTRA-ORÇAMENTÁRIAS (II)	0,00	0,00	0,00	0,00	0,00 %	0,00	0,00	0,00	0,00 %	0,00	0,00
<b>TOTAL (III) = (I + II)</b>	<b>404.352.395,00</b>	<b>405.729.095,18</b>	<b>199.584.934,18</b>	<b>199.584.934,18</b>	<b>100,00 %</b>	<b>206.144.161,00</b>	<b>52.860.519,83</b>	<b>52.860.519,83</b>	<b>100,00 %</b>	<b>352.868.575,35</b>	<b>0,00</b>

FONTE: Sistema de Contabilidade Pública, Unidade Responsável: PREFEITURA MUNICIPAL DE SENHOR DO BONFIM

  
LAERCIO MUNIZ DE AZEVEDO JUNIOR  
Prefeito Municipal  
CPF: 004.125.565-88

  
ELISANGELA PASSOS SARDINHA  
Secretário de Finanças e Orçamento  
CPF: 072.176.885-74

  
MARIA DE PAULA RIBEIRO DE ALMEIDA  
Contador  
CRC.BA-043776/O-3



**PREFEITURA MUNICIPAL DE SENHOR DO BONFIM**  
RELATÓRIO RESUMIDO DA EXECUÇÃO ORÇAMENTÁRIA  
**DEMONSTRATIVO DA RECEITA CORRENTE LÍQUIDA**  
ORÇAMENTOS FISCAL E DA SEGURIDADE SOCIAL  
Fevereiro / 2026

RREO - Anexo 3 (LRF, Art 53, inciso I)

ESPECIFICAÇÃO	EVOLUÇÃO DA RECEITA REALIZADA NOS ÚLTIMOS 12 MESES												TOTAL (ÚLTIMOS 12 MESES)	PREVISÃO ATUALIZADA 2026
	3/2025	4/2025	5/2025	6/2025	7/2025	8/2025	9/2025	10/2025	11/2025	12/2025	1/2026	2/2026		
<b>RECEITAS CORRENTES (I)</b>	26.771.568,10	28.361.157,40	28.846.986,73	30.732.811,46	30.747.915,81	29.668.428,90	29.990.541,73	31.154.597,53	29.267.335,89	44.919.459,56	40.806.896,35	37.720.104,65	388.987.804,11	401.291.002,00
Impostos, Taxas e Contribuições de Melhoria	2.461.430,24	2.306.149,16	2.836.999,51	3.408.636,58	2.402.583,28	2.749.561,76	2.354.906,34	2.518.157,06	1.824.947,59	7.078.022,92	2.574.326,65	2.113.258,03	34.628.979,12	31.388.706,00
IPTU	87.942,05	161.118,47	631.960,74	878.503,77	287.457,89	260.265,77	277.488,98	116.856,04	90.852,10	173.113,65	76.859,06	89.553,71	3.131.972,23	2.982.705,00
ISS	998.656,10	1.001.561,78	1.419.870,36	1.180.066,86	1.099.049,72	1.352.894,01	1.207.971,00	1.302.813,02	1.025.939,63	1.657.859,76	1.204.405,44	1.361.949,38	14.813.037,06	14.408.213,00
ITBI	126.435,09	92.045,51	68.941,80	63.467,57	96.191,06	157.108,84	188.398,63	96.171,41	138.487,08	243.010,40	108.882,48	75.339,96	1.454.479,83	1.152.222,00
IRRF	1.041.209,27	789.563,63	587.260,30	689.238,53	810.769,43	882.849,19	569.283,67	904.317,08	466.332,63	4.884.693,45	890.200,46	464.108,13	12.979.825,77	10.075.891,00
Outros Impostos, Taxas e Contribuições de Melhoria	207.187,73	261.859,77	128.966,31	597.359,85	109.115,18	96.443,95	111.764,06	97.999,51	103.336,15	119.345,66	293.979,21	122.306,85	2.249.664,23	2.769.675,00
Contribuições	383.498,80	342.290,76	420.822,31	389.199,05	233.019,00	319.259,30	265.221,19	257.645,91	265.244,95	254.897,79	328.144,40	299.450,63	3.758.694,09	4.569.166,00
Receita Patrimonial	382.055,00	426.495,42	457.864,86	456.931,92	529.654,18	501.531,60	524.544,54	432.478,67	481.287,73	764.065,71	976.281,33	936.651,12	6.869.842,08	4.858.538,00
Rendimentos de Aplicação Financeira	382.055,00	426.495,42	457.864,86	456.931,92	529.654,18	501.531,60	524.544,54	432.478,67	481.287,73	764.065,71	946.245,19	896.660,04	6.799.814,86	4.750.996,00
Outras Receitas Patrimoniais	0,00	0,00	0,00	0,00	0,00	0,00	0,00	0,00	0,00	0,00	30.036,14	39.991,08	70.027,22	107.542,00
Receita Agropecuária	0,00	0,00	0,00	0,00	0,00	0,00	0,00	0,00	0,00	0,00	0,00	0,00	0,00	0,00
Receita Industrial	0,00	0,00	0,00	0,00	0,00	0,00	0,00	0,00	0,00	0,00	0,00	0,00	0,00	0,00
Receita de Serviços	88.512,23	174.021,16	165.387,56	264.716,32	87.852,96	226.422,69	219.170,57	95.141,93	93.407,99	196.142,75	0,00	88.272,59	1.699.048,75	1.995.846,00
Transferências Correntes	23.404.836,65	25.047.737,14	24.883.245,07	26.091.951,07	27.359.350,99	25.765.084,07	26.530.832,88	27.747.403,95	26.501.451,27	36.507.772,94	36.860.268,76	34.221.306,86	340.921.241,65	356.973.782,00
Cota-Parte do FPM	6.071.848,72	6.170.034,39	7.870.753,69	8.084.345,44	8.497.152,58	6.547.526,52	8.309.068,43	5.572.600,33	7.575.057,03	12.198.664,46	7.753.940,13	9.749.025,65	94.400.017,37	111.485.999,00
Cota-Parte do ICMS	1.807.679,32	2.040.039,97	1.914.618,10	1.776.131,53	2.216.350,62	1.951.263,29	2.291.539,19	1.715.357,29	1.949.299,11	3.261.820,63	1.450.159,64	1.852.164,59	24.226.423,28	27.362.613,00
Cota-Parte do IPVA	365.401,77	368.658,78	467.886,79	325.022,60	581.274,35	641.519,92	601.601,57	714.283,97	493.995,07	498.183,91	633.041,09	1.158.657,15	6.849.526,97	7.588.426,00
Cota-Parte do ITR	73,03	233,03	297,80	123,80	87,76	407,88	2.676,88	20.967,69	741,28	77,13	169,32	76,70	25.932,30	9.290,00
Transferências da LC 61/1989	15.328,12	14.404,41	13.981,45	15.916,75	13.656,22	15.084,86	15.997,18	15.341,41	15.162,85	18.366,81	13.873,42	14.558,72	181.672,20	221.723,00
Transferências do FUNDEB	8.384.012,48	9.741.405,89	10.114.958,50	10.323.721,49	9.852.775,56	10.197.298,39	9.383.250,59	10.416.046,41	10.474.280,09	12.412.001,57	22.381.750,77	15.326.052,42	139.007.554,16	137.809.651,00
Outras Transferências Correntes	6.760.493,21	6.712.960,67	4.500.748,74	5.566.689,46	6.198.053,90	6.411.983,21	5.926.699,04	9.292.806,85	5.992.915,84	8.118.658,43	4.627.334,39	6.120.771,63	76.230.115,37	72.496.080,00
Outras Receitas Correntes	51.235,18	64.463,76	82.667,42	121.376,52	135.455,40	106.569,48	95.866,21	103.770,01	100.996,36	118.557,45	67.875,21	61.165,42	1.109.998,42	1.504.964,00
DEDUÇÕES (II)	-1.652.066,05	-1.718.673,97	-2.053.507,39	-2.040.307,89	-1.554.812,36	-1.831.160,35	-1.639.656,32	-1.607.710,01	-2.006.850,93	-2.465.715,88	-1.971.002,14	-2.554.896,44	-23.096.359,73	-26.938.607,00
Contrib. do Servidor para o Plano de Previdência	0,00	0,00	0,00	0,00	0,00	0,00	0,00	0,00	0,00	0,00	0,00	0,00	0,00	0,00
Compensação Financ. entre Regimes Previdência	0,00	0,00	0,00	0,00	0,00	0,00	0,00	0,00	0,00	0,00	0,00	0,00	0,00	0,00
Rendimentos de Aplicações de Recursos Previdenciários	0,00	0,00	0,00	0,00	0,00	0,00	0,00	0,00	0,00	0,00	0,00	0,00	0,00	0,00
Dedução de Receita para Formação do FUNDEB	-1.652.066,05	-1.718.673,97	-2.053.507,39	-2.040.307,89	-1.554.812,36	-1.831.160,35	-1.639.656,32	-1.607.710,01	-2.006.850,93	-2.465.715,88	-1.971.002,14	-2.554.896,44	-23.096.359,73	-26.938.607,00
<b>RECEITA CORRENTE LÍQUIDA (III) = (I - II)</b>	25.119.502,05	26.642.483,43	26.793.479,34	28.692.503,57	29.193.103,45	27.837.268,55	28.350.885,41	29.546.887,52	27.260.484,96	42.453.743,68	38.835.894,21	35.165.208,21	365.891.444,38	374.352.395,00
(-) Transferências obrigatórias da União relativas às emendas individuais (art. 166-A, §1, da CF) (IV)	0,00	0,00	0,00	0,00	0,00	0,00	0,00	0,00	0,00	0,00	0,00	0,00	0,00	0,00
<b>RECEITA CORRENTE LÍQUIDA AJUSTADA PARA CÁLCULO DOS LIMITES DE ENDIVIDAMENTO (V) = (III - IV)</b>	25.119.502,05	26.642.483,43	26.793.479,34	28.692.503,57	29.193.103,45	27.837.268,55	28.350.885,41	29.546.887,52	27.260.484,96	42.453.743,68	38.835.894,21	35.165.208,21	365.891.444,38	374.352.395,00
(-) Transferências obrigatórias da União relativas às emendas bancadas (art. 166, §16, da CF) (VI)	0,00	0,00	0,00	0,00	0,00	0,00	0,00	0,00	0,00	0,00	0,00	0,00	0,00	0,00
(-) Transferências da União relativas à remuneração dos agentes comunitários de saúde e de combate às endemias (CF, art. 198, §11(VII))	631.488,00	631.488,00	631.488,00	631.488,00	631.488,00	631.488,00	631.488,00	631.488,00	631.488,00	1.262.976,00	674.336,00	674.336,00	8.295.040,00	0,00
(-) Outras Deduções Constitucionais ou Legais (VIII)	0,00	0,00	0,00	0,00	0,00	0,00	0,00	0,00	0,00	0,00	0,00	0,00	0,00	0,00
<b>RECEITA CORRENTE LÍQUIDA AJUSTADA PARA CÁLCULO DOS LIMITES DA DESPESA COM PESSOAL (IX) = (V - VI - VII - VIII)</b>	24.488.014,05	26.010.995,43	26.161.991,34	28.061.015,57	28.561.615,45	27.205.780,55	27.719.397,41	28.915.399,52	26.628.996,96	41.190.767,68	38.161.558,21	34.490.872,21	357.596.404,38	374.352.395,00

FONTE: Sistema de Contabilidade Pública, Unidade Responsável: PREFEITURA MUNICIPAL DE SENHOR DO BONFIM

LAERCIO MUNIZ DE AZEVEDO JUNIOR  
Prefeito Municipal  
CPF: 004.125.565-88

ELISANGELA PASSOS SARDINHA  
Secretária de Finanças e Orçamento  
CPF: 072.176.885-74

MARIA DE PAULA RIBEIRO DE ALMEIDA  
Contador  
CRC.BA-043776/O-3



**PREFEITURA MUNICIPAL DE SENHOR DO BONFIM**  
**RELATÓRIO RESUMIDO DA EXECUÇÃO ORÇAMENTÁRIA**  
**DEMONSTRATIVO DAS RECEITAS E DESPESAS PREVIDENCIÁRIAS E DAS RECEITAS E DESPESAS ASSOCIADAS ÀS PENSÕES E INATIVOS MILITARES**  
**ORÇAMENTO DA SEGURIDADE SOCIAL**  
**JANEIRO A FEVEREIRO 2026 / BIMESTRE JANEIRO - FEVEREIRO**

RREO - ANEXO 4 (LRF, Art 53, inciso II)

Em reais

REGIME PRÓPRIO DE PREVIDÊNCIA DOS SERVIDORES - RPPS					
FUNDO EM CAPITALIZAÇÃO (PLANO PREVIDENCIÁRIO)					
RECEITAS PREVIDENCIÁRIAS - RPPS (FUNDO EM CAPITALIZAÇÃO)	PREVISÃO ATUALIZADA (a)	RECEITAS REALIZADAS Até o Bimestre (b)			
RECEITAS CORRENTES (I)	0,00	0,00			
Recosta de Contribuições dos Segurados	0,00	0,00			
Ativo	0,00	0,00			
Inativo	0,00	0,00			
Pensionista	0,00	0,00			
Recosta de Contribuições Patronais	0,00	0,00			
Ativo	0,00	0,00			
Inativo	0,00	0,00			
Pensionista	0,00	0,00			
Recosta Patrimonial	0,00	0,00			
Recostas Imobiliárias	0,00	0,00			
Recostas de Valores Mobiliários	0,00	0,00			
Outras Recostas Patrimoniais	0,00	0,00			
Recosta de Serviços	0,00	0,00			
Outras Recostas Correntes	0,00	0,00			
Compensação Financeira entre os Regimes	0,00	0,00			
Aportes Periódicos para Amortização de Déficit Atuarial do RPPS (II)	0,00	0,00			
Demais Recostas Correntes	0,00	0,00			
RECEITAS DE CAPITAL (III)	0,00	0,00			
Alienação de Bens, Direitos e Ativos	0,00	0,00			
Amortização de Empréstimos	0,00	0,00			
Outras Recostas de Capital	0,00	0,00			
<b>TOTAL DAS RECEITAS DO FUNDO EM CAPITALIZAÇÃO - (IV) = (I + III - II)</b>	<b>0,00</b>	<b>0,00</b>			
DESPESAS PREVIDENCIÁRIAS - RPPS (FUNDO EM CAPITALIZAÇÃO)	DOTAÇÃO ATUALIZADA (c)	DESPESAS EMPENHADAS Até o Bimestre (d)	DESPESAS LIQUIDADAS Até o Bimestre (e)	DESPESAS PAGAS Até o Bimestre (f)	INSCRITAS EM RESTOS A PAGAR NÃO PROCESSADOS No Exercício (g)
Benefícios	0,00	0,00	0,00	0,00	0,00
Aposentadorias	0,00	0,00	0,00	0,00	0,00
Pensões por Morte	0,00	0,00	0,00	0,00	0,00
Outras Despesas Previdenciárias	0,00	0,00	0,00	0,00	0,00
Compensação Financeira entre os Regimes	0,00	0,00	0,00	0,00	0,00
Demais Despesas Previdenciárias	0,00	0,00	0,00	0,00	0,00
<b>TOTAL DAS DESPESAS DO FUNDO EM CAPITALIZAÇÃO (V)</b>	<b>0,00</b>	<b>0,00</b>	<b>0,00</b>	<b>0,00</b>	<b>0,00</b>
<b>RESULTADO PREVIDENCIÁRIO - FUNDO EM CAPITALIZAÇÃO (VI) = (IV - V)</b>	<b>0,00</b>	<b>0,00</b>	<b>0,00</b>	<b>0,00</b>	<b>-</b>
<b>RECURSOS RPPS ARRECADADOS EM EXERCÍCIOS ANTERIORES</b>	<b>PREVISÃO ORÇAMENTÁRIA</b>				
VALOR	0,00				
<b>RESERVA ORÇAMENTÁRIA DO RPPS</b>	<b>PREVISÃO ORÇAMENTÁRIA</b>				
VALOR	0,00				
<b>APORTES DE RECURSOS PARA O FUNDO EM CAPITALIZAÇÃO DO RPPS</b>	<b>APORTES REALIZADOS</b>				
Plano de Amortização - Contribuição Patronal Suplementar	0,00				
Plano de Amortização - Aporte Periódico de Valores Predefinidos	0,00				
Outros Aportes para o RPPS	0,00				
Recursos para Cobertura de Déficit Financeiro	0,00				
<b>BENS E DIREITOS DOS RPPS (FUNDO EM CAPITALIZAÇÃO)</b>	<b>SALDO ATUAL</b>				
Caixa e Equivalentes de Caixa	0,00				
Investimentos e Aplicações	0,00				
Outros Bens e Direitos	0,00				



FUNDO EM REPARTIÇÃO (PLANO FINANCEIRO)						
RECEITAS PREVIDENCIÁRIAS - RPPS (FUNDO EM REPARTIÇÃO)	PREVISÃO ATUALIZADA (a)	RECEITAS REALIZADAS Até o Bimestre (b)				
RECEITAS CORRENTES (VII)	0,00	0,00				
Reculta de Contribuições dos Segurados	0,00	0,00				
Ativo	0,00	0,00				
Inativo	0,00	0,00				
Pensionista	0,00	0,00				
Reculta de Contribuições Patronais	0,00	0,00				
Ativo	0,00	0,00				
Inativo	0,00	0,00				
Pensionista	0,00	0,00				
Reculta Patrimonial	0,00	0,00				
Recultas Imobiliárias	0,00	0,00				
Recultas de Valores Mobiliários	0,00	0,00				
Outras Recultas Patrimoniais	0,00	0,00				
Reculta de Serviços	0,00	0,00				
Outras Recultas Correntes	0,00	0,00				
Compensação Financeira entre os Regimes	0,00	0,00				
Demais Recultas Correntes	0,00	0,00				
RECEITAS DE CAPITAL (VIII)	0,00	0,00				
Alienação de Bens, Direitos e Ativos	0,00	0,00				
Amortização de Empréstimos	0,00	0,00				
Outras Recultas de Capital	0,00	0,00				
<b>TOTAL DAS RECEITAS DO FUNDO EM REPARTIÇÃO (IX) = (VII + VIII)</b>	<b>0,00</b>	<b>0,00</b>				
DESPESAS PREVIDENCIÁRIAS - RPPS (FUNDO EM REPARTIÇÃO)	DOTAÇÃO ATUALIZADA (c)	DESPESAS EMPENHADAS Até o Bimestre (d)	DESPESAS LIQUIDADAS Até o Bimestre (e)	DESPESAS PAGAS Até o Bimestre (f)	INSCRITAS EM RESTOS A PAGAR NÃO PROCESSADOS No Exercício (g)	
Benefícios	0,00	0,00	0,00	0,00	0,00	
Aposentadorias	0,00	0,00	0,00	0,00	0,00	
Pensões por Morte	0,00	0,00	0,00	0,00	0,00	
Outras Despesas Previdenciárias	0,00	0,00	0,00	0,00	0,00	
Compensação Financeira entre os Regimes	0,00	0,00	0,00	0,00	0,00	
Demais Despesas Previdenciárias	0,00	0,00	0,00	0,00	0,00	
<b>TOTAL DAS DESPESAS DO FUNDO EM REPARTIÇÃO (X)</b>	<b>0,00</b>	<b>0,00</b>	<b>0,00</b>	<b>0,00</b>	<b>0,00</b>	
<b>RESULTADO PREVIDENCIÁRIO - FUNDO EM REPARTIÇÃO (XI) = (IX - X)</b>	<b>0,00</b>	<b>0,00</b>	<b>0,00</b>	<b>0,00</b>	<b>-</b>	
APORTES DE RECURSOS PARA O FUNDO EM REPARTIÇÃO DO RPPS	APORTES REALIZADOS					
Recursos para Cobertura de Insuficiências Financeiras	0,00					
Recursos para Formação de Reserva	0,00					
BENS E DIREITOS DOS RPPS (FUNDO EM REPARTIÇÃO)	SALDO ATUAL					
Caixa e Equivalentes de Caixa	0,00					
Investimentos e Aplicações	0,00					
Outros Bens e Direitos	0,00					
ADMINISTRAÇÃO DO REGIME PRÓPRIO DE PREVIDÊNCIA DOS SERVIDORES - RPPS						
RECEITAS DA ADMINISTRAÇÃO - RPPS	PREVISÃO ATUALIZADA (a)	RECEITAS REALIZADAS Até o Bimestre (b)				
Recultas Correntes	0,00	0,00				
<b>TOTAL DAS RECEITAS DA ADMINISTRAÇÃO RPPS (XII)</b>	<b>0,00</b>	<b>0,00</b>				
DESPESAS DA ADMINISTRAÇÃO - RPPS	DOTAÇÃO ATUALIZADA (c)	DESPESAS EMPENHADAS Até o Bimestre (d)	DESPESAS LIQUIDADAS Até o Bimestre (e)	DESPESAS PAGAS Até o Bimestre (f)	INSCRITAS EM RESTOS A PAGAR NÃO PROCESSADOS No Exercício (g)	
Despesas Correntes (XIII)	0,00	0,00	0,00	0,00	0,00	
Pessoal e Encargos Sociais	0,00	0,00	0,00	0,00	0,00	
Demais Despesas Correntes	0,00	0,00	0,00	0,00	0,00	
Despesas de Capital (XIV)	0,00	0,00	0,00	0,00	0,00	
<b>TOTAL DAS DESPESAS DA ADMINISTRAÇÃO RPPS (XV) = (XIII + XIV)</b>	<b>0,00</b>	<b>0,00</b>	<b>0,00</b>	<b>0,00</b>	<b>0,00</b>	
<b>RESULTADO DA ADMINISTRAÇÃO RPPS (XVI) = (XII - XV)</b>	<b>0,00</b>	<b>0,00</b>	<b>0,00</b>	<b>0,00</b>	<b>-</b>	
BENS E DIREITOS - ADMINISTRAÇÃO DO RPPS	SALDO ATUAL					
Caixa e Equivalentes de Caixa	0,00					
Investimentos e Aplicações	0,00					
Outros Bens e Direitos	0,00					



BENEFÍCIOS PREVIDENCIÁRIOS MANTIDOS PELO TESOIRO					
RECEITAS PREVIDENCIÁRIAS (BENEFÍCIOS MANTIDOS PELO TESOIRO)	PREVISÃO ATUALIZADA (a)	RECEITAS REALIZADAS Até o Bimestre (b)			
Contribuições dos Servidores	0,00	0,00			
Demais Receitas Previdenciárias	0,00	0,00			
<b>TOTAL DAS RECEITAS (BENEFÍCIOS MANTIDOS PELO TESOIRO) (XVII)</b>	<b>0,00</b>	<b>0,00</b>			

DESpesas PREVIDENCIÁRIAS (BENEFÍCIOS MANTIDOS PELO TESOIRO)	DOTAÇÃO ATUALIZADA (c)	DESpesas EMPENHADAS Até o Bimestre (d)	DESpesas LIQUIDADAS Até o Bimestre (e)	DESpesas PAGAS Até o Bimestre (f)	INSCRITAS EM RESTOS A PAGAR NÃO PROCESSADOS No Exercício (g)
Aposentadorias	0,00	0,00	0,00	0,00	0,00
Pensões	0,00	0,00	0,00	0,00	0,00
Outras Despesas Previdenciárias	0,00	0,00	0,00	0,00	0,00
<b>TOTAL DAS DESPESAS (BENEFÍCIOS MANTIDOS PELO TESOIRO) (XVIII)</b>	<b>0,00</b>	<b>0,00</b>	<b>0,00</b>	<b>0,00</b>	<b>0,00</b>
<b>RESULTADO DOS BENEFÍCIOS MANTIDOS PELO TESOIRO (XIX) = (XVII - XVIII)</b>	<b>0,00</b>	<b>0,00</b>	<b>0,00</b>	<b>0,00</b>	<b>-</b>

LAERCIO MUNIZ DE AZEVEDO JUNIOR  
Prefeito Municipal  
CPF: 004.125.565-88

ELISÂNGELA PASSOS SARDINHA  
Secretário de Finanças e Orçamento  
CPF: 072.176.885-74

MARIA DE PAULA RIBEIRO DE ALMEIDA  
Contador  
CRC.BA-043776/O-3



**PREFEITURA MUNICIPAL DE SENHOR DO BONFIM**  
RELATÓRIO RESUMIDO DA EXECUÇÃO ORÇAMENTÁRIA  
**DEMONSTRATIVO DOS RESULTADOS PRIMÁRIO E NOMINAL**  
ORÇAMENTOS FISCAL E DA SEGURIDADE SOCIAL  
JANEIRO - FEVEREIRO DE 2026 / JANEIRO - FEVEREIRO

RRRO - Anexo 6 (LRF, art 53, inciso III)

Em reais

RECEITAS PRIMARIAS	ACIMA DA LINHA	
	PREVISÃO ATUALIZADA	Até o Bimestre/2026 RECEITAS REALIZADAS (a)
RECEITAS CORRENTES (EXCETO FONTES RPPS) (I)	374.352.395,00	74.001.102,48
Impostos, Taxas e Contribuições de Melhoria	31.388.706,00	4.687.584,72
IPTU	2.982.705,00	166.412,77
ISS	14.408.213,00	2.566.354,82
ITBI	1.152.222,00	184.222,44
IRRF	10.075.891,00	1.354.308,59
Outros Impostos, Taxas e Contribuições de Melhoria	2.769.675,00	416.286,10
Contribuições	4.569.166,00	627.595,04
Receita Patrimonial	4.858.538,00	1.912.932,45
Aplicações Financeiras (II)	4.750.996,00	1.842.905,23
Outras Receitas Patrimoniais	107.542,00	70.027,22
Transferências Correntes	330.035.175,00	66.555.677,04
Cota-Parte do FPM	91.583.803,00	14.002.372,70
Cota-Parte do ICMS	21.890.090,00	2.641.859,42
Cota-Parte do IPVA	6.070.741,00	1.433.358,72
Cota-Parte do ITR	7.432,00	196,84
Transferências da LC 61/1989	177.378,00	22.745,70
Transferências do FUNDEB	137.809.651,00	37.707.803,19
Outras Transferências Correntes	72.496.080,00	10.747.340,47
Demais Receitas Correntes	3.500.810,00	217.313,23
Outras Receitas Financeiras (III)	0,00	0,00
Receitas Correntes Restantes	3.500.810,00	217.313,23
RECEITAS PRIMÁRIAS CORRENTES (EXCETO FONTES RPPS) (IV) = [I - (II + III)]	369.601.399,00	72.158.197,25
RECEITAS PRIMÁRIAS CORRENTES (COM FONTES RPPS) (V)	0,00	0,00
RECEITAS NÃO PRIMÁRIAS CORRENTES (COM FONTES RPPS) (VI)	0,00	0,00
RECEITAS DE CAPITAL (EXCETO FONTES RPPS) (VII)	30.000.000,00	346.132,37
Operações de Crédito (VIII)	30.000.000,00	0,00
Amortização de Empréstimos (IX)	0,00	0,00
Alienação de Bens	0,00	34.285,78
Receitas de Alienação de Investimentos Temporários(X)	0,00	0,00
Receitas de Alienação de Investimentos Permanentes(XI)	0,00	0,00
Outras Alienações de Bens	0,00	34.285,78
Transferências de Capital	0,00	311.846,59
Convênios	0,00	0,00
Outras Transferências de Capital	0,00	311.846,59
Outras Receitas de Capital	0,00	0,00
Outras Receitas de Capital Não Primárias (XII)	0,00	0,00
Outras Receitas de Capital Primárias	0,00	0,00
RECEITAS PRIMÁRIAS DE CAPITAL (EXCETO FONTES RPPS) (XIII) = [VII - (VIII + IX + X + XI + XII)]	0,00	346.132,37
RECEITAS PRIMÁRIAS DE CAPITAL (COM FONTES RPPS) (XIV)	0,00	0,00
RECEITAS NÃO PRIMÁRIAS DE CAPITAL (COM FONTES RPPS) (XV)	0,00	0,00
RECEITA PRIMÁRIA TOTAL (XVI) = (IV + V + XIII + XIV)	369.601.399,00	72.504.329,62
RECEITA PRIMÁRIA TOTAL (EXCETO FONTES RPPS) (XVII) = (IV + XIII)	369.601.399,00	72.504.329,62

Página 1 de 4



**PREFEITURA MUNICIPAL DE SENHOR DO BONFIM**

RELATÓRIO RESUMIDO DA EXECUÇÃO ORÇAMENTÁRIA  
**DEMONSTRATIVO DOS RESULTADOS PRIMÁRIO E NOMINAL**  
ORÇAMENTOS FISCAL E DA SEGURIDADE SOCIAL  
JANEIRO - FEVEREIRO DE 2026 / JANEIRO - FEVEREIRO

RREO - Anexo 6 (LRF, art 53, inciso III)

Em reais

DESPESAS PRIMARIAS	DOTAÇÃO ATUALIZADA	Até o Bimestre/2026					
		DESPESAS EMPENHADAS	DESPESAS LIQUIDADAS	DESPESAS PAGAS (a)	RESTOS PAGAR PROCESSADOS PAGOS (b)	RESTOS PAGAR NÃO PROCESSADOS	
						LIQUIDADOS	PAGOS (c)
DESPESAS CORRENTES (EXCETO FONTES RPPS)(XVIII)	332.254.726,20	187.021.221,81	47.181.773,40	44.107.229,14	6.419.212,12	226.288,63	226.288,63
Pessoal e Encargos Sociais	181.721.608,83	118.843.377,06	23.546.318,49	23.470.365,35	5.973.881,70	14.556,48	14.556,48
Juros e Encargos da Dívida (XIX)	1.791.000,00	1.641.000,00	1.143.914,72	1.143.914,72	0,00	0,00	0,00
Outras Despesas Correntes	148.742.117,37	66.536.844,75	22.491.540,19	19.492.949,07	445.330,42	211.732,15	211.732,15
Transferências Constitucionais e Legais	0,00	0,00	0,00	0,00	0,00	0,00	0,00
Demais Despesas Correntes	148.742.117,37	66.536.844,75	22.491.540,19	19.492.949,07	445.330,42	211.732,15	211.732,15
DESPESAS PRIMÁRIAS CORRENTES (EXCETO FONTES RPPS) (XX) = (XVIII - XIX)	330.463.726,20	185.380.221,81	46.037.858,68	42.963.314,42	6.419.212,12	226.288,63	226.288,63
DESPESAS PRIMÁRIAS CORRENTES (COM FONTES RPPS) (XXI)	0,00	0,00	0,00	0,00	0,00	0,00	0,00
DESPESAS NÃO PRIMÁRIAS CORRENTES (COM FONTES RPPS) (XXII)	0,00	0,00	0,00	0,00	0,00	0,00	0,00
DESPESAS DE CAPITAL (EXCETO FONTES RPPS) (XXIII)	71.608.084,98	12.563.712,37	5.678.746,43	5.205.562,10	2.172.228,43	903.280,73	368.799,12
Investimento	66.983.605,98	10.554.882,77	4.810.889,49	4.337.705,16	2.172.228,43	903.280,73	368.799,12
Inversões Financeiras	10.000,00	0,00	0,00	0,00	0,00	0,00	0,00
Concessão de Empréstimos e Financiamentos (XXIV)	0,00	0,00	0,00	0,00	0,00	0,00	0,00
Aquisição de Título de Capital já Integralizado (XXV)	0,00	0,00	0,00	0,00	0,00	0,00	0,00
Aquisição de Título de Crédito (XXVI)	0,00	0,00	0,00	0,00	0,00	0,00	0,00
Demais Inversões Financeiras	10.000,00	0,00	0,00	0,00	0,00	0,00	0,00
Amortização da Dívida (XXVII)	4.614.479,00	2.008.829,60	867.856,94	867.856,94	0,00	0,00	0,00
DESPESAS PRIMÁRIAS DE CAPITAL (EXCETO FONTES RPPS) (XXVIII) = [XXIII - (XXIV + XXV + XXVI + XXVII)]	66.993.605,98	10.554.882,77	4.810.889,49	4.337.705,16	2.172.228,43	903.280,73	368.799,12
RESERVA DE CONTINGÊNCIA (XXIX)	1.866.284,00	0,00	0,00	0,00	0,00	0,00	0,00
DESPESAS PRIMÁRIAS DE CAPITAL (COM FONTES RPPS) (XXX)	0,00	0,00	0,00	0,00	0,00	0,00	0,00
DESPESAS NÃO PRIMÁRIAS DE CAPITAL (COM FONTES RPPS) (XXXI)	0,00	0,00	0,00	0,00	0,00	0,00	0,00
DESPESA PRIMÁRIA TOTAL (XXXII) = (XX + XXI + XXVIII + XXIX + XXX)	399.323.616,18	195.935.104,58	50.848.748,17	47.301.019,58	8.591.440,55	1.129.569,36	595.087,75
DESPESA PRIMÁRIA TOTAL (EXCETO FONTES RPPS) (XXXIII) = (XX + XXVIII + XXIX)	399.323.616,18	195.935.104,58	50.848.748,17	47.301.019,58	8.591.440,55	1.129.569,36	595.087,75
RESULTADO PRIMÁRIO (COM RPPS) - Acima da Linha (XXXIV) = [XVla - (XXXIIa + XXXIIb + XXXIIc)]				16.016.781,74			
RESULTADO PRIMÁRIO (SEM RPPS) - Acima da Linha (XXXV) = [XVlla - (XXXIIla + XXXIIlb + XXXIIlc)]				16.016.781,74			
<b>META FISCAL PARA O RESULTADO PRIMÁRIO</b>				VALOR CORRENTE			
Meta fixada no Anexo de Metas Fiscais da LDO para o exercício de referência				-57.675.328,00			
<b>JUROS NOMINAIS</b>				Até o Bimestre/2026			
Juros, Encargos e Variações Monetárias Ativos (Exceto RPPS) (XXXVI)				VALOR INCORRIDO			
Juros, Encargos e Variações Monetárias Passivos (Exceto RPPS) (XXXVII)				0,00			
				0,00			
RESULTADO NOMINAL (SEM RPPS) - Acima da Linha (XXXVIII) = XXXV + (XXXVI - XXXVII)				16.016.781,74			



**PREFEITURA MUNICIPAL DE SENHOR DO BONFIM**

RELATÓRIO RESUMIDO DA EXECUÇÃO ORÇAMENTÁRIA  
**DEMONSTRATIVO DOS RESULTADOS PRIMÁRIO E NOMINAL**  
ORÇAMENTOS FISCAL E DA SEGURIDADE SOCIAL  
JANEIRO - FEVEREIRO DE 2026 / JANEIRO - FEVEREIRO

RREO - Anexo 6 (LRF, art 53, inciso III)

Em reais

CÁLCULO DO RESULTADO NOMINAL	ABAIXO DA LINHA	
	Em 31/12/2025	Em 1º Bimestre
DÍVIDA CONSOLIDADA (XXXIX)	51.292.047,34	50.424.190,40
DEDUÇÕES (XL)	84.787.274,35	91.784.318,60
Disponibilidade de Caixa	84.787.274,35	91.784.318,60
Disponibilidade de Caixa Bruta	89.998.902,30	106.614.428,42
(-) Restos a Pagar Processados (XLI)	210.952,31	8.714.327,50
(-) Depósitos Restituíveis e Valores Vinculados	5.000.675,64	6.115.782,32
Demais Haveres Financeiros	0,00	0,00
DÍVIDA CONSOLIDADA LÍQUIDA (XLI) = (XXXIX - XL)	-33.495.227,01	-41.360.128,20
<b>RESULTADO NOMINAL (SEM RPPS) - Abaixo da Linha (XLIII) = (XLIa - XLIb)</b>		7.864.901,19
<b>META FISCAL PARA O RESULTADO NOMINAL</b>		VALOR CORRENTE
Meta fixada no Anexo de Metas Fiscais da LDO para o exercício de referência		-4.715.470,00
<b>AJUSTE METODOLÓGICO</b>		Até o Bimestre/2026
VARIAÇÃO DO SALDO DE RPP (XLIV) = (XLIb - XLIa)		8.503.375,19
RECEITA DE ALIENAÇÃO DE INVESTIMENTOS PERMANENTES (XLV) = (XI)		0,00
VARIAÇÃO CAMBIAL (XLVI)		0,00
VARIAÇÃO DO SALDO DE PRECATÓRIOS INTEGRANTES DA DC (XLVII)		0,00
VARIAÇÃO DO SALDO DAS DEMAIS OBRIGAÇÕES INTEGRANTES DA DC (XLVIII)		0,00
OUTROS AJUSTES (XLIX)		0,00
<b>RESULTADO NOMINAL (SEM RPPS) AJUSTADO - Abaixo da Linha (L) = [XLIII + (XLIV - XLV +</b>		16.368.276,38
<b>RESULTADO PRIMÁRIO (SEM RPPS) - Abaixo da Linha (LI) = (L) - (XXXVI - XXXVII)</b>		16.368.276,38
<b>INFORMAÇÕES ADICIONAIS</b>		PREVISÃO
SALDO DE EXERCÍCIOS ANTERIORES		0,00
Recursos Arrecadados em Exercícios Anteriores - RPPS		0,00
Superávit Financeiro Utilizado para Abertura e Reabertura de Créditos Adicionais		0,00
RESERVA ORÇAMENTÁRIA DO RPPS		0,00



**PREFEITURA MUNICIPAL DE SENHOR DO BONFIM**

RELATÓRIO RESUMIDO DA EXECUÇÃO ORÇAMENTÁRIA  
**DEMONSTRATIVO DOS RESULTADOS PRIMÁRIO E NOMINAL**  
ORÇAMENTOS FISCAL E DA SEGURIDADE SOCIAL  
JANEIRO - FEVEREIRO DE 2026 / JANEIRO - FEVEREIRO

RREO - Anexo 6 (LRF, art 53, inciso III)

Em reais

FONTE: Sistema de Contabilidade Pública, Unidade Responsável: PREFEITURA MUNICIPAL DE SENHOR DO BONFIM

LAERCIO MUNIZ DE AZEVEDO JUNIOR  
Prefeito Municipal  
CPF: 004.125.565-88

ELISANGELA PASSOS SARDINHA  
Secretário de Finanças e Orçamento  
CPF: 072.176.885-74

MARIA DE PAULA RIBEIRO DE ALMEIDA  
Contador  
CRC.BA-043776/O-3



**PREFEITURA MUNICIPAL DE SENHOR DO BONFIM**  
RELATÓRIO RESUMIDO DA EXECUÇÃO ORÇAMENTÁRIA  
**DEMONSTRATIVO DOS RESTOS A PAGAR POR PODER E ÓRGÃO**  
ORÇAMENTOS FISCAL E DA SEGURIDADE SOCIAL  
JANEIRO A FEVEREIRO 2026 / BIMESTRE JANEIRO - FEVEREIRO

RREO - Anexo 7 (LRF, art. 53, inciso V)

R\$ 1,00

PODER / ORGÃO	RESTOS A PAGAR PROCESSADOS					RESTOS A PAGAR NÃO PROCESSADOS					Saldo Total (a+b)	
	Inscritos		Pagos	Cancelados	Saldo (a)	Inscritos		Liquidados	Pagos	Cancelados		Saldo (b)
	Em Exercícios Anteriores	Em 31 de dezembro de				Em Exercícios Anteriores	Em 31 de dezembro de					
RESTOS A PAGAR (EXCETO INTRA-ORÇAMENTÁRIOS)	363.590,56	11.646.254,27	8.591.440,55	0,00	3.418.404,28	1.724.886,31	6.602.226,54	1.129.569,36	595.087,75	0,00	7.732.025,10	11.150.429,38
EXECUTIVO	357.959,47	11.646.254,27	8.591.440,55	0,00	3.412.773,19	1.724.886,31	6.602.185,86	1.129.569,36	595.087,75	0,00	7.731.984,42	11.144.757,61
FUNDO MUNICIPAL DA CRIANÇA E ADOLESCÊNCIA	674,53	0,00	0,00	0,00	674,53	0,00	0,00	0,00	0,00	0,00	0,00	674,53
FUNDO MUNICIPAL DE ASSISTÊNCIA SOCIAL	91,25	0,00	0,00	0,00	91,25	34.406,20	84.193,80	43.720,19	43.720,19	0,00	74.879,81	74.971,06
FUNDO MUNICIPAL DE EDUCAÇÃO	265.674,62	11.503.611,07	8.462.597,35	0,00	3.306.688,34	323.999,67	6.245.419,85	935.849,17	551.367,56	0,00	6.018.051,96	9.324.740,30
FUNDO MUNICIPAL DE SAÚDE	28.300,96	0,00	0,00	0,00	28.300,96	1.020.370,71	0,00	0,00	0,00	0,00	1.020.370,71	1.048.671,67
PREFEITURA MUNICIPAL DE SENHOR DO BONFIM	63.218,11	142.643,20	128.843,20	0,00	77.018,11	346.109,73	272.572,21	150.000,00	0,00	0,00	618.681,94	695.700,05
LEGISLATIVO	5.631,09	0,00	0,00	0,00	5.631,09	0,00	40,68	0,00	0,00	0,00	40,68	5.671,77
CÂMARA MUNICIPAL DE SENHOR DO BONFIM	5.631,09	0,00	0,00	0,00	5.631,09	0,00	40,68	0,00	0,00	0,00	40,68	5.671,77
RESTOS A PAGAR (INTRA-ORÇAMENTÁRIOS) (II)	0,00	0,00	0,00	0,00	0,00	0,00	0,00	0,00	0,00	0,00	0,00	0,00
<b>TOTAL (III) = (I + II)</b>	<b>363.590,56</b>	<b>11.646.254,27</b>	<b>8.591.440,55</b>	<b>0,00</b>	<b>3.418.404,28</b>	<b>1.724.886,31</b>	<b>6.602.226,54</b>	<b>1.129.569,36</b>	<b>595.087,75</b>	<b>0,00</b>	<b>7.732.025,10</b>	<b>11.150.429,38</b>

FONTE: Sistema de Contabilidade Pública, Unidade Responsável: PREFEITURA MUNICIPAL DE SENHOR DO BONFIM

LAERCIO MUNIZ DE AZEVEDO JUNIOR  
Prefeito Municipal  
CPF: 004.125.565-88

ELISÂNGELA PASSOS SARDINHA  
Secretário de Finanças e Orçamento  
CPF: 072.176.885-74

MARIA DE PAULA RIBEIRO DE ALMEIDA  
Contador  
CRC.BA-043776/O-3



**PREFEITURA MUNICIPAL DE SENHOR DO BONFIM**  
**RELATÓRIO RESUMIDO DA EXECUÇÃO ORÇAMENTÁRIA**  
**DEMONSTRATIVO DAS RECEITAS E DESPESAS COM MANUTENÇÃO E DESENVOLVIMENTO DO ENSINO - MDE**  
**ORÇAMENTOS FISCAL E DA SEGURIDADE SOCIAL**  
**JANEIRO A FEVEREIRO 2026/ BIMESTRE JANEIRO - FEVEREIRO**

RREO - Anexo 8 (LDB, art 72)

R\$ 1,00

RECEITAS RESULTANTE DE IMPOSTOS (Arts.212 e 212-A da Constituição Federal)					
RECEITA RESULTANTE DE IMPOSTOS	PREVISÃO ATUALIZADA (a)	RECEITAS REALIZADAS Até o Bimestre (b)			
1- RECEITA DE IMPOSTOS	28.619.031,00	4.271.298,62			
1.1- Receita Resultante de Imposto sobre a Propriedade Predial e Territorial Urbana - IPTU	2.982.705,00	166.412,77			
1.2- Receita Resultante do Imposto sobre Transmissão Inter Vivos - ITBI	1.152.222,00	184.222,44			
1.3- Receita Resultante do Imposto sobre Serviços de Qualquer Natureza - ISS	14.408.213,00	2.566.354,82			
1.4- Receita Resultante do Imposto de Renda Retido na Fonte - IRRF	10.075.891,00	1.354.308,59			
2- RECEITA DE TRANSFERÊNCIAS CONSTITUCIONAIS E LEGAIS	146.688.051,00	22.625.666,41			
2.1- Cota-Parte - FPM	111.485.999,00	17.502.965,78			
2.1.1- Parcela referente à CF, art. 159, I, alínea b	99.510.981,00	17.502.965,78			
2.1.2- Parcela referente à CF, art. 159, I, alínea d e e	11.975.018,00	0,00			
2.2- Cota-Parte - ICMS	27.362.613,00	3.302.324,23			
2.3- Cota-Parte IPI-Exportação	221.723,00	28.432,14			
2.4- Cota-Parte ITR	9.290,00	246,02			
2.5- Cota-Parte IPVA	7.588.426,00	1.791.698,24			
2.6- Cota-Parte IOF-Ouro	0,00	0,00			
2.7- Outras Transferências ou Compensações Financeiras Provenientes de Impostos e Transferências Constituc	0,00	0,00			
<b>3- TOTAL DA RECEITA RESULTANTE DE IMPOSTOS (1 + 2)</b>	<b>175.287.082,00</b>	<b>26.896.965,03</b>			
<b>4- TOTAL DESTINADO AO FUNDEB - equivalente a 20% DE ((2.1.1) + (2.2) + (2.3) + (2.4) + (2.5) + (2.7))</b>	<b>26.938.606,60</b>	<b>4.525.133,28</b>			
<b>5- VALOR MÍNIMO A SER APLICADO ALÉM DO VALOR DESTINADO AO FUNDEB - 5% DE ((2.1.1) + (2.2) + (2.3) + (2.4) + (2.5) + (2.7)) + 25% DE ((1.1) + (1.2) + (1.3) + (1.4) + (2.1.2) + (2.6))</b>	<b>16.883.163,90</b>	<b>2.199.107,98</b>			
FUNDEB					
RECEITAS RECEBIDAS DO FUNDEB NO EXERCÍCIO	PREVISÃO ATUALIZADA (a)	RECEITAS REALIZADAS Até o Bimestre (b)			
6- TOTAL DAS RECEITAS DO FUNDEB RECEBIDAS	69.486.687,00	15.002.108,69			
6.1- FUNDEB - Impostos e Transferências de Impostos	68.738.047,00	14.461.278,75			
6.1.1- Principal	67.926.100,00	14.271.525,82			
6.1.2- Rendimentos de Aplicação Financeira	811.947,00	189.752,93			
6.1.3- Ressarcimento de recursos do Fundeb	0,00	0,00			
6.2- FUNDEB - Complementação da União - VAAF	253.152,00	346.261,93			
6.2.1- Principal	0,00	245.855,91			
6.2.2- Rendimentos de Aplicação Financeira	253.152,00	100.406,02			
6.2.3- Ressarcimento de recursos do Fundeb	0,00	0,00			
6.3- FUNDEB - Complementação da União - VAAT	470.327,00	180.713,81			
6.3.1- Principal	0,00	0,00			
6.3.2- Rendimentos de Aplicação Financeira	470.327,00	180.713,81			
6.3.3- Ressarcimento de recursos do Fundeb	0,00	0,00			
6.4- FUNDEB - Complementação da União - VAAR	25.161,00	13.854,20			
6.4.1- Principal	0,00	0,00			
6.4.2- Rendimentos de Aplicação Financeira	25.161,00	13.854,20			
6.4.3- Ressarcimento de recursos do Fundeb	0,00	0,00			
<b>7- RESULTADO LÍQUIDO DAS TRANSFERÊNCIAS DO FUNDEB (6.1.1 - 4)</b>	<b>40.987.493,40</b>	<b>9.746.392,54</b>			
RECURSOS RECEBIDOS EM EXERCÍCIOS ANTERIORES E NÃO UTILIZADOS (SUPERÁVIT)		VALOR			
8- TOTAL DOS RECURSOS DE SUPERÁVIT		1.300.108,59			
8.1- SUPERÁVIT DO EXERCÍCIO IMEDIATAMENTE ANTERIOR		0,00			
8.2- SUPERÁVIT RESIDUAL DE OUTROS EXERCÍCIOS		1.300.108,59			
<b>9- TOTAL DOS RECURSOS DO FUNDEB DISPONÍVEIS PARA UTILIZAÇÃO (6 + 8)</b>		<b>16.302.217,28</b>			
DESPESAS COM RECURSOS DO FUNDEB (Por Subfunção)	DOTAÇÃO ATUALIZADA (c)	DESPESAS EMPENHADAS Até o Bimestre (d)	DESPESAS LIQUIDADAS Até o Bimestre	DESPESAS PAGAS Até o Bimestre	INSCRITAS EM RESTOS A PAGAR NÃO PROCESSADOS (g)
10- TOTAL DAS DESPESAS COM RECURSOS DO FUNDEB	139.508.355,20	78.625.570,35	12.406.967,70	12.384.876,89	0,00
10.1- PROFISSIONAIS DA EDUCAÇÃO BÁSICA	91.193.197,00	67.276.000,00	10.198.491,79	10.198.491,79	0,00
10.1.1- Educação Infantil	13.008.000,00	12.978.000,00	1.613.025,87	1.613.025,87	0,00
10.1.2- Ensino Fundamental	75.295.197,00	51.408.000,00	8.051.393,66	8.051.393,66	0,00
10.1.3- Educação de Jovens e Adultos	2.890.000,00	2.890.000,00	534.072,26	534.072,26	0,00
10.1.4- Educação Especial	0,00	0,00	0,00	0,00	0,00
10.1.5- Administração Geral	0,00	0,00	0,00	0,00	0,00
10.2- OUTRAS DESPESAS	48.315.158,20	11.349.570,35	2.208.475,91	2.186.385,10	0,00
10.2.1- Educação Infantil	22.395.005,00	2.344.345,46	518.511,88	518.511,88	0,00
10.2.2- Ensino Fundamental	11.833.257,40	6.223.384,09	1.532.807,63	1.510.716,82	0,00
10.2.3- Educação de Jovens e Adultos	511.742,80	2.000,00	0,00	0,00	0,00
10.2.4- Educação Especial	1.000.000,00	99.344,00	0,00	0,00	0,00
10.2.5- Administração Geral	2.310.000,00	707.000,00	0,00	0,00	0,00
10.2.6- Transporte (Escolar)	4.231.047,00	270.000,00	0,00	0,00	0,00
10.2.7- Outras	6.034.106,20	1.703.496,80	157.156,40	157.156,40	0,00



INDICADORES DO FUNDEB						
DESPESAS CUSTEADAS COM RECEITAS DO FUNDEB RECEBIDAS NO EXERCÍCIO	DESPESAS EMPENHADAS Até o Bimestre (d)	DESPESAS LIQUIDADAS Até o Bimestre (e)	DESPESAS PAGAS Até o Bimestre (f)	INSCRITAS EM RESTOS A PAGAR NÃO PROCESSADOS (g)	INSCRITAS EM RESTOS A PAGAR NÃO PROCESSADOS SEM DISPONIBILIDADE DE CAIXA (h)	DESPESAS LIQUIDADAS E EMPENHADAS EM VALOR SUPERIOR AO TOTAL DAS RECEITAS RECEBIDAS NO EXERCÍCIO (i)
11- TOTAL DAS DESPESAS CUSTEADAS COM RECURSOS DO FUNDEB RECEBIDAS NO EXERCÍCIO	78.735.570,35	12.406.967,70	12.384.876,89	0,00	0,00	0,00
11.1- Total das Despesas custeadas com FUNDEB - Impostos e Transferências de Impostos	41.159.462,28	8.009.909,24	8.006.000,04	0,00	0,00	0,00
11.2- Total das Despesas custeadas com FUNDEB - Complementação da União - VAAF	18.647.230,00	1.711.308,38	1.711.308,38	0,00	0,00	1.365.046,45
11.3- Total das Despesas custeadas com FUNDEB - Complementação da União - VAAT	18.407.573,27	2.685.750,08	2.667.568,47	0,00	0,00	2.505.036,27
11.4- Total das Despesas custeadas com FUNDEB - Complementação da União - VAAR	521.304,80	0,00	0,00	0,00	0,00	0,00
12- TOTAL DAS DESPESAS DO FUNDEB COM PROFISSIONAIS DA EDUCAÇÃO BÁSICA	67.386.000,00	10.198.491,79	10.198.491,79	0,00	0,00	0,00
13- TOTAL DAS DESPESAS CUSTEADAS COM FUNDEB - COMPLEMENTAÇÃO DA UNIÃO - VAAT APLICAC	15.262.345,46	2.131.537,75	2.131.537,75	0,00	0,00	0,00
14- TOTAL DAS DESPESAS CUSTEADAS COM FUNDEB - COMPLEMENTAÇÃO DA UNIÃO - VAAT APLICAC	2.370.227,81	503.164,61	484.983,00	0,00	0,00	0,00
INDICADORES - Art. 212-A, inciso XI e 3º - Constituição Federal	VALOR EXIGIDO (j)	VALOR APLICADO (k)		VALOR CONSIDERADO APÓS DEDUÇÕES (l)		% APLICADO (m)
15- MÍNIMO DE 70% DO FUNDEB NA REMUNERAÇÃO DOS PROFISSIONAIS DA EDUCAÇÃO BÁSICA	10.491.778,14	10.198.491,79		10.198.491,79		68,04
16- PERCENTUAL DA COMPLEMENTAÇÃO DA UNIÃO AO FUNDEB - VAAT NA EDUCAÇÃO INFANTIL (INI)	90.356,90	2.131.537,75		2.131.537,75		1.179,51
17- MÍNIMO DE 15% DA COMPLEMENTAÇÃO DA UNIÃO AO FUNDEB - VAAT EM DESPESAS DE CAPITAL	27.107,07	503.164,61		503.164,61		278,43
INDICADOR - Art.25, § 3º - Lei nº 14.113, de 2020 - (Aplicação do Superávit de Exercício Anterior)	VALOR MÁXIMO PERMITIDO (n)	VALOR NÃO APLICADO (o)	VALOR NÃO APLICADO APÓS AJUSTE (p)	VALOR NÃO APLICADO EXCEDENTE AO MÁXIMO PERMITIDO (q)		% APLICADO (r)
18- TOTAL DA RECEITA RECEBIDA E NÃO APLICADA NO EXERCÍCIO	1.500.210,87	2.595.140,99	2.595.140,99	1.094.930,12		17,29
INDICADOR - Art.25, § 3º - Lei nº 14.113, de 2020 - (Aplicação do Superávit de Exercício Anterior)	VALOR DE SUPERÁVIT PERMITIDO NO EXERCÍCIO ANTERIOR (s)	VALOR NÃO APLICADO NO EXERCÍCIO ANTERIOR (t)	VALOR DE SUPERÁVIT APLICADO ATÉ O PRIMEIRO QUADRIMESTRE (u)	VALOR APLICADO APÓS O PRIMEIRO QUADRIMESTRE (v)	VALOR DE SUPERÁVIT NÃO APLICADO ATÉ O FINAL DO EXERCÍCIO (w)	VALOR APLICADO ATÉ O PRIMEIRO QUADRIMESTRE QUE INTEGRARÁ O LIMITE CONSTITUCIONAL (x)
19- TOTAL DAS DESPESAS CUSTEADAS COM SUPERÁVIT DO FUNDEB	0,00	0,00	0,00	0,00	0,00	0,00
19.1- Total das Despesas custeadas com FUNDEB - Impostos e Transferências de Impostos	0,00	0,00	0,00	0,00	0,00	0,00
19.2- Total das Despesas custeadas com FUNDEB - Complementação da União (VAAF + VAAT + VAAR)	0,00	0,00	0,00	0,00	0,00	0,00
<b>DESPESAS COM MANUTENÇÃO E DESENVOLVIMENTO DO ENSINO - MDE - CUSTEADAS COM RECEITA DE IMPOSTOS (EXCETO FUNDEB)</b>						
DESPESAS COM AÇÕES TÍPICAS DE MDE - RECEITAS DE IMPOSTOS EXCETO FUNDEB (Por Subfunção)	DOTAÇÃO ATUALIZADA (c)	DESPESAS EMPENHADAS Até o Bimestre (d)	DESPESAS LIQUIDADAS Até o Bimestre (e)	DESPESAS PAGAS Até o Bimestre (f)	INSCRITAS EM RESTOS A PAGAR NÃO PROCESSADOS (g)	
20-TOTAL DAS DESPESAS COM AÇÕES TÍPICAS DE MDE CUSTEADAS COM RECEITAS DE IMPOSTOS	24.979.479,00	4.982.677,76	1.129.567,34	1.036.938,93	0,00	
20.1- Educação Infantil	1.426.600,00	51.330,58	25.404,19	25.404,19	0,00	
20.2- Ensino Fundamental	2.694.400,00	283.697,17	69.164,68	69.164,68	0,00	
20.3- Educação de Jovens e Adultos	649.000,00	2.000,00	0,00	0,00	0,00	
20.4- Educação Especial	0,00	0,00	0,00	0,00	0,00	
20.5- Administração Geral	4.710.000,00	3.128.813,17	849.924,52	777.024,70	0,00	
20.6- Transporte (Escolar)	2.500.000,00	550.000,00	0,00	0,00	0,00	
20.7- Outras	12.999.479,00	966.836,84	185.073,95	164.345,36	0,00	
<b>DESPESAS COM MANUTENÇÃO E DESENVOLVIMENTO DO ENSINO - MDE - CUSTEADAS COM RECEITA DE IMPOSTOS E COM RECURSOS DO FUNDEB</b>						
DESPESAS COM AÇÕES TÍPICAS DE MDE - RECEITAS DE IMPOSTOS FUNDEB (Por Área de Atuação)	DOTAÇÃO ATUALIZADA (c)	DESPESAS EMPENHADAS Até o Bimestre (d)	DESPESAS LIQUIDADAS Até o Bimestre (e)	DESPESAS PAGAS Até o Bimestre (f)	INSCRITAS EM RESTOS A PAGAR NÃO PROCESSADOS (g)	
21- TOTAL DAS DESPESAS COM AÇÕES TÍPICAS DE MDE CUSTEADAS COM RECEITAS DE IMPOSTOS	88.649.565,47	57.915.081,26	9.653.365,97	9.631.275,16	0,00	
21.1- EDUCAÇÃO INFANTIL	0,00	0,00	0,00	0,00	0,00	
21.1.1- Creche	0,00	0,00	0,00	0,00	0,00	
21.1.2- Pré-escola	0,00	0,00	0,00	0,00	0,00	
21.2- ENSINO FUNDAMENTAL	88.649.565,47	57.915.081,26	9.653.365,97	9.631.275,16	0,00	
<b>APURAÇÃO DAS DESPESAS PARA FINS DE LIMITE MÍNIMO CONSTITUCIONAL</b>					<b>VALOR</b>	
22- TOTAL DAS DESPESAS DE MDE CUSTEADAS COM RECURSOS DE IMPOSTOS = L20(d ou e)					1.129.567,34	
23- TOTAL DAS RECEITAS TRANSFERIDAS AO FUNDEB = (L4)					4.525.133,28	
24- (-) RECEITAS DO FUNDEB NÃO UTILIZADAS NO EXERCÍCIO, EM VALOR SUPERIOR A 10% = L18(q)					1.094.930,12	
25- (-) SUPERÁVIT PERMITIDO NO EXERCÍCIO IMEDIATAMENTE ANTERIOR NÃO APLICADO NO EXERCÍCIO ATUAL = L19.(k)					0,00	
26- (-) RESTOS A PAGAR NÃO PROCESSADOS INSCRITOS NO EXERCÍCIO SEM DISPONIBILIDADE FINANCEIRA DE RECURSOS DE IMPOSTOS					0,00	
27- (-) CANCELAMENTO, NO EXERCÍCIO, DE RESTOS A PAGAR INSCRITOS COM DISPONIBILIDADE FINANCEIRA DE RECURSOS DE IMPOSTOS VINCULADOS AO ENSINO = (L30.1)(af) + L30.2)(af)					0,00	
<b>28- TOTAL DAS DESPESAS PARA FINS DE LIMITE (22 + 23) - (24 + 25 + 26 + 27)</b>					<b>4.559.770,50</b>	
<b>APURAÇÃO DO LIMITE MÍNIMO CONSTITUCIONAL</b>			VALOR EXIGIDO (z)	VALOR APLICADO (aa)	% APLICADO (ab)	
29- APLICAÇÃO EM MDE SOBRE A RECEITA RESULTANTE DE IMPOSTOS			6.724.241,26	4.559.770,50	16,95	
RESTOS A PAGAR INSCRITOS EM EXERCÍCIOS ANTERIORES DE DESPESAS CONSIDERADAS PARA CUMPRIMENTO DO LIMITE	SALDO INICIAL (ac)	RP LIQUIDADOS (ad)	RP PAGOS (ae)	RP CANCELADOS (af)	SALDO FINAL (ag)	
30- RESTOS A PAGAR DE DESPESAS COM MDE	18.162.623,06	935.849,17	8.868.253,57	0,00	9.294.369,49	
30.1 - Executadas com Recursos de Impostos e Transferências de Impostos	6.692.803,53	921.292,69	797.355,67	0,00	5.995.447,86	
30.2 - Executadas com Recursos do FUNDEB - Impostos	2.441.359,21	14.556,48	2.288.478,81	0,00	152.880,40	
30.3 - Executadas com Recursos do FUNDEB - Complementação da União (VAAT + VAAF + VAAR)	9.028.460,32	0,00	5.782.419,09	0,00	3.246.041,23	

OUTRAS INFORMAÇÕES PARA CONTROLE



RECEITAS ADICIONAIS PARA FINANCIAMENTO DO ENSINO	PREVISÃO (a)	RECEITAS REALIZADAS Até o Bimestre (b)
31- TOTAL DAS RECEITAS ADICIONAIS PARA FINANCIAMENTO DO ENSINO	11.228.226,00	2.152.089,53
31.1- RECEITA DE TRANSFERÊNCIAS DO FNDE (INCLUINDO RENDIMENTOS DE APLICAÇÃO FINANCEIRA)	11.228.226,00	2.149.993,97
31.1.1- Salário-Educação	6.509.962,00	1.482.554,49
31.1.2- PDDE	18.502,00	287,49
31.1.3- PNAE	2.165.923,00	336.123,34
31.1.4 - PNATE	2.533.839,00	8,96
31.1.5- Outras Transferências do FNDE	0,00	331.019,69
31.2- RECEITA DE TRANSFERÊNCIAS DE CONVÊNIO	0,00	2.095,56
31.3- RECEITA DE ROYALTIES DESTINADAS À EDUCAÇÃO	0,00	0,00
31.4- RECEITA DE OPERAÇÕES DE CRÉDITO VINCULADAS À EDUCAÇÃO	0,00	0,00
31.5- RECEITA DE PRECATÓRIOS - FUNDEF E FUNDEB	0,00	0,00
31.6- OUTRAS RECEITAS PARA FINANCIAMENTO DO ENSINO	0,00	0,00

OUTRAS DESPESAS COM EDUCAÇÃO ( Por Subfunção)	DOTAÇÃO ATUALIZADA (c)	DESPESAS EMPENHADAS Até o Bimestre (d)	DESPESAS LIQUIDADAS Até o Bimestre (e)	DESPESAS PAGAS Até o Bimestre (f)	INSCRITAS EM RESTOS A PAGAR NÃO PROCESSADOS (g)
32- TOTAL DAS OUTRAS DESPESAS COM EDUCAÇÃO	30.489.119,04	3.378.423,76	501.707,88	476.387,88	105,31
32.1- EDUCAÇÃO INFANTIL	1.892.150,04	310.000,00	202.056,68	202.056,68	0,00
32.2- ENSINO FUNDAMENTAL	5.827.902,00	47.900,00	0,00	0,00	0,00
32.3- ENSINO MÉDIO	0,00	0,00	0,00	0,00	0,00
32.4- ENSINO SUPERIOR	15.000,00	0,00	0,00	0,00	0,00
32.5- ENSINO PROFISSIONAL	15.000,00	0,00	0,00	0,00	0,00
32.6- EDUCAÇÃO DE JOVENS E ADULTOS	699.000,00	0,00	0,00	0,00	0,00
32.7- EDUCAÇÃO ESPECIAL	0,00	0,00	0,00	0,00	0,00
32.8- OUTRAS	22.040.067,00	3.020.523,76	299.651,20	274.331,20	0,00

TOTAL GERAL DAS DESPESAS COM EDUCAÇÃO	DOTAÇÃO ATUALIZADA (c)	DESPESAS EMPENHADAS Até o Bimestre (d)	DESPESAS LIQUIDADAS Até o Bimestre (e)	DESPESAS PAGAS Até o Bimestre (f)	INSCRITAS EM RESTOS A PAGAR NÃO PROCESSADOS (g)
33- TOTAL GERAL DAS DESPESAS COM EDUCAÇÃO (10 + 20 + 32)	176.380.953,24	90.636.501,47	16.016.002,26	15.874.963,04	100,88
33.1- Despesas Correntes	146.276.223,60	85.610.891,98	14.392.724,03	14.280.866,42	100,78
33.1.1- Pessoal Ativo	100.375.197,00	69.004.000,00	10.518.915,63	10.518.915,63	0,00
33.1.2- Pessoal Inativo	0,00	0,00	0,00	0,00	0,00
33.1.3- Transferências às instituições comunitárias, confessionais ou filantrópicas sem fins	2.444.636,40	1.644.636,40	275.761,60	275.761,60	0,00
33.1.4- Outras Despesas Correntes	43.456.390,20	14.962.255,58	3.598.046,80	3.486.189,19	0,00
33.2- Despesas de Capital	30.104.729,64	5.025.609,49	1.623.278,23	1.594.096,62	101,83
33.2.1- Transferências às instituições comunitárias, confessionais ou filantrópicas sem fins	0,00	0,00	0,00	0,00	0,00
33.2.2- Outras Despesas de Capital	30.104.729,64	5.025.609,49	1.623.278,23	1.594.096,62	0,00

CONTROLE DA DISPONIBILIDADE FINANCEIRA E CONCILIAÇÃO BANCÁRIA	FUNDEB (ah)	SALÁRIO EDUCAÇÃO (ai)
34- DISPONIBILIDADE FINANCEIRA EM 31 DE DEZEMBRO DE 2025	23.699.027,70	117.827,90
35- (+) INGRESSO DE RECURSOS ATÉ O BIMESTRE (orçamentário)	15.002.108,69	1.482.554,49
36- (-) PAGAMENTOS EFETUADOS ATÉ O BIMESTRE (orçamentário e restos a pagar)	20.455.774,79	274.331,20
37- (+) DISPONIBILIDADE FINANCEIRA ATÉ O BIMESTRE	18.245.361,60	1.326.051,19
38- (+) AJUSTES POSITIVOS ( RETENÇÕES E OUTROS VALORES EXTRAORÇAMENTÁRIOS)	4.251.160,66	3.055,34
39- (-) AJUSTES NEGATIVOS (OUTROS VALORES EXTRAORÇAMENTÁRIOS)	3.975.695,76	0,00
40- (+) SALDO FINANCEIRO CONCILIADO (Saldo Bancário)	18.520.826,50	1.329.106,53

FONTE: Sistema de Contabilidade Pública, Unidade Responsável: PREFEITURA MUNICIPAL DE SENHOR DO BONFIM  
 1 SE RESULTADO LÍQUIDO DA TRANSFERÊNCIA (7) > 0 = ACRÉSCIMO RESULTANTE DAS TRANSFERÊNCIAS DO FUNDEB, SE RESULTADO LÍQUIDO DA TRANSFERÊNCIA (7) < 0 = DECRÉSCIMO RESULTANTE DAS TRANSFERÊNCIAS DO FUNDEB.  
 2 Limites mínimos anuais a serem cumpridos no encerramento do exercício.  
 3 Art. 25, § 3º, Lei 14.113/2020: "Até 10% (dez por cento) dos recursos recebidos à conta dos Fundos, inclusive relativos à complementação da União, nos termos do § 2º do art. 16 desta Lei, poderão ser utilizados no primeiro quadrimestre do exercício imediatamente subsequente, mediante abertura de crédito adicional."  
 4 Os valores referentes à parcela dos Restos a Pagar inscritos sem disponibilidade financeira vinculada à educação deverão ser informados somente no RREO do último bimestre do exercício.  
 5 Nos cinco primeiros bimestres do exercício o acompanhamento será feito com base na despesa liquidada. No último bimestre do exercício, o valor deverá corresponder ao total da despesa empenhada.  
 6 As linhas representam áreas de atuação e não correspondem exatamente às subfunções da Função Educação. As despesas classificadas nas demais subfunções típicas e nas subfunções atípicas deverão ser rateadas para essas áreas de atuação.  
 7 Valor inscrito em RPNP sem disponibilidade de caixa, que não deve ser considerado na apuração dos indicadores e limites.  
 8 Controle da execução de restos a pagar considerados no cumprimento do limite mínimo dos exercícios anteriores..

LAERCIO MUNIZ DE AZEVEDO JUNIOR  
Prefeito Municipal  
CPF: 004.125.565-88

ELISÂNGELA PASSOS SARDINHA  
Secretário de Finanças e Orçamento  
CPF: 072.176.885-74

MARIA DE PAULA RIBEIRO DE ALMEIDA  
Contador  
CRC.BA-043776/O-3



**PREFEITURA MUNICIPAL DE SENHOR DO BONFIM**  
 RELATÓRIO RESUMIDO DA EXECUÇÃO ORÇAMENTÁRIA  
**DEMONSTRATIVO DAS RECEITAS E DESPESAS COM AÇÕES E SERVIÇOS PÚBLICOS DE SAÚDE**  
 ORÇAMENTOS FISCAL E DA SEGURIDADE SOCIAL  
 JANEIRO A FEVEREIRO 2026 / BIMESTRE JANEIRO - FEVEREIRO

R\$ 1,00									
RREO - ANEXO 12 (LC 141/2012, art. 35)									
RECEITAS RESULTANTES DE IMPOSTOS E TRANSFERÊNCIAS CONSTITUCIONAIS LEGAIS		PREVISÃO INICIAL	PREVISÃO ATUALIZADA (a)	RECEITAS REALIZADAS					
				Até o Bimestre (b)	% (b/a) x 100				
<b>RECEITA DE IMPOSTOS(I)</b>		28.619.031,00	28.619.031,00	4.271.298,62	14,92				
Receita Resultante do Imposto Predial e Territorial Urbano - IPTU		2.982.705,00	2.982.705,00	166.412,77	5,58				
Receita Resultante do Imposto sobre Transmissão Inter Vivos - ITBI		1.152.222,00	1.152.222,00	184.222,44	15,99				
Receita Resultante do Imposto sobre Serviços de Qualquer Natureza - ISS		14.408.213,00	14.408.213,00	2.566.354,82	17,81				
Receita Resultante do Imposto sobre a Renda e Proventos de Qualquer Natureza Retido na Fonte - IRRF		10.075.891,00	10.075.891,00	1.354.308,59	13,44				
<b>RECEITA DE TRANSFERÊNCIAS CONSTITUCIONAIS E LEGAIS (II)</b>		134.693.033,00	134.693.033,00	22.625.666,41	16,80				
Cota-Parte FPM		99.510.981,00	99.510.981,00	17.502.965,78	17,59				
Cota-Parte ITR		9.290,00	9.290,00	246,02	2,65				
Cota-Parte IPVA		7.588.426,00	7.588.426,00	1.791.698,24	23,61				
Cota-Parte ICMS		27.362.613,00	27.362.613,00	3.302.324,23	12,07				
Cota-Parte IPI-Exportação		221.723,00	221.723,00	28.432,14	12,82				
Outras Transferências ou Compensações Financeiras Provenientes de Impostos e Transferências Constituí		0,00	0,00	0,00	0,00				
<b>TOTAL DAS RECEITAS RESULTANTES DE IMPOSTOS E TRANSFERÊNCIAS CONSTITUCIONAIS E LEG.</b>		<b>163.312.064,00</b>	<b>163.312.064,00</b>	<b>26.896.965,03</b>	<b>16,47</b>				
DESPESAS COM AÇÕES E SERVIÇOS PÚBLICOS DE SAÚDE (ASPS) - POR SUBFUNÇÃO E CATEGORIA	DOTAÇÃO INICIAL	DOTAÇÃO ATUALIZADA (c)	DESPESAS EMPENHADAS		DESPESAS LIQUIDADAS		DESPESAS PAGAS		Inscritas em Restos a Pagar (g)
			Até o Bimestre (d)	% (d/c) x 100	Até o Bimestre (e)	% (e/c) x 100	Até o Bimestre (f)	% (f/c) x 100	
ATENÇÃO BÁSICA (IV)	8.078.011,00	8.204.707,52	6.247.084,40	76,14	1.863.524,09	22,70	1.845.497,69	122,48	4.383.560,31
Despesas Correntes	8.078.011,00	8.203.011,00	6.245.387,88	76,14	1.861.827,57	22,70	1.843.801,17	22,48	4.383.560,31
Despesas de Capital	0,00	1.696,52	1.696,52	100,00	1.696,52	100,00	1.696,52	100,00	0,00
ASSISTÊNCIA HOSPITALAR E AMBULATORIAL (V)	7.581.531,00	8.909.842,37	7.046.038,57	87,61	3.270.150,77	44,97	3.260.420,25	44,86	3.775.887,80
Despesas Correntes	7.531.531,00	8.855.439,77	7.041.635,97	79,52	3.265.748,17	36,88	3.256.017,65	36,77	3.775.887,80
Despesas de Capital	50.000,00	54.402,60	4.402,60	8,09	4.402,60	8,09	4.402,60	8,09	0,00
SUPOORTE PROFILÁTICO E TERAPÊUTICO (VI)	1.434.343,00	2.011.843,00	1.244.446,68	87,77	838.810,27	42,76	743.399,08	37,89	405.636,41
Despesas Correntes	1.384.343,00	1.961.843,00	1.231.963,68	62,80	838.810,27	42,76	743.399,08	37,89	393.153,41
Despesas de Capital	50.000,00	50.000,00	12.483,00	24,97	0,00	0,00	0,00	0,00	12.483,00
VIGILÂNCIA SANITÁRIA (VII)	197.000,00	197.000,00	158.000,00	80,20	24.376,61	12,37	24.376,61	12,37	133.623,39
Despesas Correntes	197.000,00	197.000,00	158.000,00	80,20	24.376,61	12,37	24.376,61	12,37	133.623,39
Despesas de Capital	0,00	0,00	0,00	0,00	0,00	0,00	0,00	0,00	0,00
VIGILÂNCIA EPIDEMIOLÓGICA (VIII)	1.441.000,00	1.441.000,00	1.273.810,47	88,38	347.721,65	24,13	344.121,65	23,88	925.888,82
Despesas Correntes	1.441.000,00	1.441.000,00	1.273.810,47	88,38	347.721,65	24,13	344.121,65	23,88	925.888,82
Despesas de Capital	0,00	0,00	0,00	0,00	0,00	0,00	0,00	0,00	0,00
ALIMENTAÇÃO E NUTRIÇÃO (IX)	0,00	0,00	0,00	0,00	0,00	0,00	0,00	0,00	0,00
Despesas Correntes	0,00	0,00	0,00	0,00	0,00	0,00	0,00	0,00	0,00
Despesas de Capital	0,00	0,00	0,00	0,00	0,00	0,00	0,00	0,00	0,00
OUTRAS SUBFUNÇÕES (X)	11.182.940,00	11.386.540,00	8.486.372,21	74,53	2.377.724,65	20,88	2.333.930,35	20,50	6.108.647,56
Despesas Correntes	11.182.940,00	11.386.540,00	8.486.372,21	74,53	2.377.724,65	20,88	2.333.930,35	20,50	6.108.647,56
Despesas de Capital	0,00	0,00	0,00	0,00	0,00	0,00	0,00	0,00	0,00
<b>TOTAL (XI) = (IV + V + VI + VII + VIII + IX + X)</b>	<b>29.914.825,00</b>	<b>32.150.932,89</b>	<b>24.455.552,33</b>	<b>76,06</b>	<b>8.722.308,04</b>	<b>27,12</b>	<b>8.551.745,63</b>	<b>26,59</b>	<b>15.733.244,29</b>

APURAÇÃO DO CUMPRIMENTO DO LIMITE MÍNIMO PARA APLICAÇÃO EM ASPS			
	DESPESAS EMPENHADAS (d)	DESPESAS LIQUIDADAS (e)	DESPESAS PAGAS (f)
Total das Despesas com ASPS (XII) = (XI)	24.455.552,33	8.722.308,04	8.551.745,63
(-) Restos a Pagar Não Processados Inscritos Indevidamente no Exercício sem Disponibilidade Financeira (XIII)	0,00	0,00	0,00
(-) Despesas Custeadas com Recursos Vinculados à Parcela do Percentual Mínimo que não foi Aplicada em ASPS em Ex	0,00	0,00	0,00
(-) Despesas Custeadas com Disponibilidade de Caixa Vinculada aos Restos a Pagar Cancelados (XV)	0,00	0,00	0,00
<b>(=) VALOR APLICADO EM ASPS (XVI) = (XII - XIII - XIV - XV)</b>	<b>24.455.552,33</b>	<b>8.722.308,04</b>	<b>8.551.745,63</b>
Despesa Mínima a ser Aplicada em ASPS (XVII)=(III) x 15%(LC 141/2012)		4.034.544,75	
Despesa Mínima a ser Aplicada em ASPS (XVII)=(III) x % (Lei Orgânica Municipal)		0,00	
Diferença entre o Valor Aplicado e a Despesa Mínima a ser Aplicada (XVIII)=(XVI) (d ou e) - XVII)	20.421.007,58	4.687.763,29	4.517.200,88
Limite não Cumprido (XIV)=(XVIII)	0,00	0,00	0,00
<b>PERCENTUAL DA RECEITA DE IMPOSTOS E TRANSFERÊNCIAS CONSTITUCIONAIS E LEGAIS APLICADO EM AS</b>	<b>90,92</b>	<b>32,42</b>	<b>31,79</b>

CONTROLE DO VALOR REFERENTE AO PERCENTUAL MÍNIMO NÃO CUMPRIDO EM EXERCÍCIOS ANTERIORES PARA FINS DE APLICAÇÃO DOS RECURSOS VINCULADOS CONFORME ARTIGOS 25 E 26 DA LC141/2012	LIMITE NÃO CUMPRIDO				Saldo Final (não aplicado) (j)=(h)-(i ou j)
	Saldo Inicial (no exercício atual) (h)	Despesas Custeadas no Exercício de Referência		Pagas (k)	
		Empenhadas (i)	Liquidadas (j)		
Diferença de limite não cumprido em 2026	0,00	0,00	0,00	0,00	0,00
Diferença de limite não cumprido em 2025	0,00	0,00	0,00	0,00	0,00
Diferença de limite não cumprido em Exercícios Anteriores	0,00	0,00	0,00	0,00	0,00
<b>TOTAL DA DIFERENÇA DE LIMITE NÃO CUMPRIDO EM EXERCÍCIOS ANTERIORES (XX)</b>	<b>0,00</b>	<b>0,00</b>	<b>0,00</b>	<b>0,00</b>	<b>0,00</b>



EXECUÇÃO DE RESTOS A PAGAR										
EXERCÍCIO DO EMPENHO	Valor Mínimo para aplicação em ASPS (m)	Valor aplicado em ASPS no exercício (n)	Valor aplicado além do limite mínimo (o)=(m-n), se <0, então (o)=0	Total inscrito em RP no exercício (p)	RPNP Inscritos Indevidamente no Exercício sem Disponibilidade Financeira (q)=(XIII d)	Valor inscrito em RP considerado no Limite (r)=(p-(o+q) se <0, então (r)=0)	Total de RP pagos (s)	Total de RP a pagar (t)	Total de RP cancelados ou prescritos (u)	Diferença entre o valor aplicado além do limite e o total de RP cancelados (v)=((o + q)-u)
Empenhos de 2026	4.034.544,75	8.722.308,04	0,00	69.109.236,49	0,00	0,00	3.531.858,05	5.577.378,44	0,00	0,00
Empenhos de 2025	1.764.648,97	0,00	1.764.648,97	6.489.340,10	0,00	0,00	797.355,67	5.691.984,43	0,00	1.764.648,97
Empenhos de 2024	1.301.486,19	0,00	1.301.486,19	5.296.233,50	0,00	0,00	5.281.361,02	14.872,48	0,00	1.301.486,19
Empenhos de 2023	1.139.780,48	0,00	1.139.780,48	49.275,46	0,00	0,00	7.953,87	41.321,59	0,00	1.139.780,48
Empenhos de 2022 e anteriores	11.245.941,86	0,00	11.245.941,86	2.320,71	0,00	0,00	0,00	2.320,71	0,00	11.245.941,86
<b>TOTAL DOS RESTOS A PAGAR CANCELADOS OU PRESCRITOS ATÉ O FINAL DO EXERCÍCIO ATUAL QUE AFETARAM O CUMPRIMENTO DO LIMITE (XXI)</b>										0,00
<b>TOTAL DOS RESTOS A PAGAR CANCELADOS OU PRESCRITOS ATÉ O FINAL DO EXERCÍCIO ANTERIOR QUE AFETARAM O CUMPRIMENTO DO LIMITE (XXII)</b>										0,00
<b>TOTAL DOS RESTOS A PAGAR CANCELADOS OU PRESCRITOS NO EXERCÍCIO ANTERIOR QUE AFETARAM O CUMPRIMENTO DO LIMITE (XXIII)=(XXI - XXII)</b>										0,00

CONTROLE DOS RESTOS A PAGAR CANCELADOS OU PRESCRITOS PARA FINS DE APLICAÇÃO DA DISPONIBILIDADE DE CAIXA CONFORME ARTIGO 24, § 1º e 2º DA LC 141/2012	RESTOS A PAGAR CANCELADOS OU PRESCRITOS				
	Saldo Inicial (w)	Despesas custeadas no exercício de referência (i)			Saldo Final (Não Aplicado) (aa)=9w-(x+y+z)
		Empenhadas (x)	Liquidadas (y)	Pagas (z)	
Restos a pagar cancelados ou prescritos em 2026 a serem compensados (XXIV)	0,00	0,00	0,00	0,00	0,00
Restos a pagar cancelados ou prescritos em 2025 a serem compensados (XXV)	0,00	0,00	0,00	0,00	0,00
Restos a pagar cancelados ou prescritos em exercícios anteriores a serem compensados (XX)	0,00	0,00	0,00	0,00	0,00
<b>TOTAL DE RESTOS A PAGAR CANCELADOS OU PRESCRITOS A COMPENSAR (XXVII)</b>	<b>0,00</b>	<b>0,00</b>	<b>0,00</b>	<b>0,00</b>	<b>0,00</b>

RECEITAS ADICIONAIS PARA O FINANCIAMENTO DA SAÚDE NÃO COMPUTADAS NO CÁLCULO DO MÍNIMO	PREVISÃO INICIAL	PREVISÃO ATUALIZADA (a)	RECEITAS REALIZADAS	
			Até o Bimestre (b)	% (b/a) x 100
RECEITAS DE TRANSFERÊNCIAS PARA A SAÚDE (XXVIII)	55.665.015,00	55.665.015,00	7.792.985,34	14,00
Proveniente da União	53.029.522,00	53.029.522,00	6.937.778,63	13,08
Proveniente dos Estados	2.635.493,00	2.635.493,00	855.206,71	32,45
Proveniente de outros Municípios	0,00	0,00	0,00	0,00
RECEITA DE OPERAÇÕES DE CRÉDITO INTERNAS E EXTERNAS VINCULADAS A SAÚDE (XXIX)	0,00	0,00	0,00	0,00
OUTRAS RECEITAS (XXX)	2.048.390,50	2.048.390,50	109.602,78	5,35
<b>TOTAL DE RECEITAS ADICIONAIS PARA FINANCIAMENTO DA SAÚDE (XXXI) = (XXVIII + XXIX + XXX)</b>	<b>57.713.405,50</b>	<b>57.713.405,50</b>	<b>7.902.588,12</b>	<b>13,69</b>

DESPESAS COM SAÚDE NÃO COMPUTADAS NO CÁLCULO DO MÍNIMO	DOTAÇÃO INICIAL	DOTAÇÃO ATUALIZADA (c)	DESPESAS EMPENHADAS		DESPESAS LIQUIDADAS		DESPESAS PAGAS		Inscritas em Restos a Pagar não Processados (g)
			Até o Bimestre (d)	% (d/c) x 100	Até o Bimestre (e)	% (e/c) x 100	Até o Bimestre (f)	% (f/c) x 100	
ATENÇÃO BÁSICA (XXXII)	23.032.407,00	22.852.576,75	12.986.625,95	56,82	2.602.091,34	11,74	2.594.899,86	11,71	10.384.534,61
Despesas Correntes	22.187.407,00	22.155.780,77	12.986.625,95	58,62	2.602.091,34	11,74	2.594.899,86	11,71	10.384.534,61
Despesas de Capital	845.000,00	696.795,98	0,00	0,00	0,00	0,00	0,00	0,00	0,00
ASSISTÊNCIA HOSPITALAR E AMBULATORIAL (XXXIII)	34.183.544,00	32.475.776,66	22.486.788,53	75,37	5.205.059,80	20,80	5.181.078,86	20,72	17.281.708,73
Despesas Correntes	33.533.544,00	31.671.980,97	22.450.794,53	70,89	5.169.085,80	16,32	5.145.104,86	16,24	17.281.708,73
Despesas de Capital	650.000,00	803.795,69	35.974,00	4,48	35.974,00	4,48	35.974,00	4,48	0,00
SUORTE PROFILÁTICO E TERAPÊUTICO (XXXIV)	2.723.766,00	2.757.566,00	721.295,47	36,66	240.408,75	12,22	240.408,75	12,22	480.886,72
Despesas Correntes	1.933.766,00	1.967.566,00	721.295,47	36,66	240.408,75	12,22	240.408,75	12,22	480.886,72
Despesas de Capital	790.000,00	790.000,00	0,00	0,00	0,00	0,00	0,00	0,00	0,00
VIGILÂNCIA SANITÁRIA (XXXV)	528.613,00	602.167,02	100.154,02	17,50	32.044,24	5,60	32.044,24	5,60	68.109,78
Despesas Correntes	498.613,00	572.167,02	100.154,02	17,50	32.044,24	5,60	32.044,24	5,60	68.109,78
Despesas de Capital	30.000,00	30.000,00	0,00	0,00	0,00	0,00	0,00	0,00	0,00
VIGILÂNCIA EPIDEMIOLÓGICA (XXXVI)	2.565.033,00	2.609.251,18	1.482.165,16	57,46	480.475,18	18,63	436.167,64	16,91	1.001.689,98
Despesas Correntes	2.535.033,00	2.579.251,18	1.482.165,16	57,46	480.475,18	18,63	436.167,64	16,91	1.001.689,98
Despesas de Capital	30.000,00	30.000,00	0,00	0,00	0,00	0,00	0,00	0,00	0,00
ALIMENTAÇÃO E NUTRIÇÃO (XXXVII)	0,00	0,00	0,00	0,00	0,00	0,00	0,00	0,00	0,00
Despesas Correntes	0,00	0,00	0,00	0,00	0,00	0,00	0,00	0,00	0,00
Despesas de Capital	0,00	0,00	0,00	0,00	0,00	0,00	0,00	0,00	0,00
OUTRAS SUBFUNÇÕES (XXXVIII)	924.000,00	571.263,19	148.571,96	32,47	38.300,35	8,37	38.300,35	8,37	110.271,61
Despesas Correntes	459.000,00	457.571,96	148.571,96	32,47	38.300,35	8,37	38.300,35	8,37	110.271,61
Despesas de Capital	465.000,00	113.691,23	0,00	0,00	0,00	0,00	0,00	0,00	0,00
<b>TOTAL (XXXIX) = (XXXII + XXXIII + XXXIV + XXXV + XXXVI + XXXVII + XXXVIII)</b>	<b>63.957.363,00</b>	<b>61.868.600,80</b>	<b>37.925.581,09</b>	<b>61,30</b>	<b>8.598.379,66</b>	<b>13,89</b>	<b>8.522.899,70</b>	<b>13,77</b>	<b>29.327.201,43</b>

DESPESAS TOTAIS COM SAÚDE EXECUTADAS COM RECURSOS PRÓPRIOS E COM RECURSOS TRANSFERIDOS DE OUTROS	DOTAÇÃO INICIAL	DOTAÇÃO ATUALIZADA (c)	DESPESAS EMPENHADAS		DESPESAS LIQUIDADAS		DESPESAS PAGAS		Inscritas em Restos a Pagar não Processados (g)
			Até o Bimestre (d)	% (d/c) x 100	Até o Bimestre (e)	% (e/c) x 100	Até o Bimestre (f)	% (f/c) x 100	
ATENÇÃO BÁSICA (XL) = (IV + XXXII)	31.110.418,00	31.057.284,27	19.233.710,35	61,93	4.465.615,43	14,37	4.440.397,55	14,29	14.768.094,92
ASSISTÊNCIA HOSPITALAR E AMBULATORIAL (XLI) = (V + XXXIII)	41.765.075,00	41.385.619,03	29.532.807,10	71,36	8.475.210,57	20,47	8.441.499,11	20,39	21.057.596,53
SUORTE PROFILÁTICO E TERAPÊUTICO (XLII) = (VI + XXXIV)	4.158.109,00	4.769.409,00	1.965.742,15	41,22	1.079.219,02	22,62	983.807,83	20,62	886.523,13
VIGILÂNCIA SANITÁRIA (XLIII) = (VII + XXXV)	725.613,00	799.167,02	258.154,02	32,30	56.420,85	7,05	56.420,85	7,05	201.733,17
VIGILÂNCIA EPIDEMIOLÓGICA (XLIV) = (VIII + XXXVI)	4.006.033,00	4.050.251,18	2.755.775,63	68,04	828.196,83	20,44	780.289,29	19,26	1.927.578,80
ALIMENTAÇÃO E NUTRIÇÃO (XLV) = (IX + XXXVII)	0,00	0,00	0,00	0,00	0,00	0,00	0,00	0,00	0,00
OUTRAS SUBFUNÇÕES (XLVI) = (X + XXXVIII)	12.106.940,00	11.957.803,19	8.634.944,17	72,21	2.416.025,00	20,20	2.372.230,70	19,83	6.218.919,17
<b>TOTAL DAS DESPESAS COM SAÚDE (XLVII) = (XI + XXXIX)</b>	<b>93.872.188,00</b>	<b>94.019.533,69</b>	<b>62.381.133,42</b>	<b>66,35</b>	<b>17.320.687,70</b>	<b>18,42</b>	<b>17.074.645,33</b>	<b>18,16</b>	<b>45.060.445,72</b>



FONTE: Sistema de Contabilidade Pública, Unidade Responsável PREFEITURA MUNICIPAL DE SENHOR DO BONFIM

LAERCIO MUNIZ DE AZEVEDO JUNIOR  
Prefeito Municipal  
CPF: 004.125.565-88

ELISANGELA PASSOS SARDINHA  
Secretário de Finanças e Orçamento  
CPF: 072.176.885-74

MARIA DE PAULA RIBEIRO DE ALMEIDA  
Contador  
CRC.BA-043776/O-3



**PREFEITURA MUNICIPAL DE SENHOR DO BONFIM**

RELATÓRIO RESUMIDO DA EXECUÇÃO ORÇAMENTÁRIA

DEMONSTRATIVO DAS PARCERIAS PÚBLICO - PRIVADAS

ORÇAMENTOS FISCAL E DA SEGURIDADE SOCIAL

JANEIRO A FEVEREIRO DE 2026 / BIMESTRE JANEIRO - FEVEREIRO

RREO - Anexo 13 (Lei nº 11.079, de 30.12.2004, arts. 22, 25 e 28)

Em reais

IMPACTOS DAS CONTRATAÇÕES DE PPP	SALDO TOTAL EM		SALDO FINAL									
	31 DE DEZEMBRO DO		(acumulado até o bimestre)									
EXERCÍCIO ANTERIOR		EXERCÍCIO CORRENTE		2027	2028	2029	2030	2031	2032	2033	2034	2035
<b>TOTAL DE ATIVOS</b>	<b>0,00</b>		<b>0,00</b>									
Ativos Constituídos pela SPE	0,00		0,00									
<b>TOTAL DE PASSIVOS</b>	<b>0,00</b>		<b>0,00</b>									
Obrigações decorrentes de Ativos Constituídos pela SPE	0,00		0,00									
Provisões de PPP	0,00		0,00									
Outros passivos	0,00		0,00									
<b>ATOS POTENCIAIS PASSIVOS</b>	<b>0,00</b>		<b>0,00</b>									
Obrigações contratuais	0,00		0,00									
Riscos não Provisionados	0,00		0,00									
Garantias Concedidas	0,00		0,00									
Outros Passivos Contingentes	0,00		0,00									
<b>DESPESAS DE PPP</b>	<b>EXERCÍCIO ANTERIOR</b>	<b>EXERCÍCIO CORRENTE</b>	<b>2027</b>	<b>2028</b>	<b>2029</b>	<b>2030</b>	<b>2031</b>	<b>2032</b>	<b>2033</b>	<b>2034</b>	<b>2035</b>	
DO ENTE FEDERADO, EXCETO ESTATAIS NÃO DEPENDENTES (I)=(I.1+I.2)	0,00	0,00	0,00	0,00	0,00	0,00	0,00	0,00	0,00	0,00	0,00	0,00
Contratadas (I.1)	0,00	0,00	0,00	0,00	0,00	0,00	0,00	0,00	0,00	0,00	0,00	0,00
A contratar (I.2)	0,00	0,00	0,00	0,00	0,00	0,00	0,00	0,00	0,00	0,00	0,00	0,00
DAS ESTATAIS NÃO-DEPENDENTES (II)=(II.1 + II.2)	0,00	0,00	0,00	0,00	0,00	0,00	0,00	0,00	0,00	0,00	0,00	0,00
Contratadas (II.1)	0,00	0,00	0,00	0,00	0,00	0,00	0,00	0,00	0,00	0,00	0,00	0,00
A contratar (II.2)	0,00	0,00	0,00	0,00	0,00	0,00	0,00	0,00	0,00	0,00	0,00	0,00
<b>TOTAL DAS DESPESAS DE PPP (III) = (I + II)</b>	<b>0,00</b>	<b>0,00</b>	<b>0,00</b>	<b>0,00</b>	<b>0,00</b>	<b>0,00</b>	<b>0,00</b>	<b>0,00</b>	<b>0,00</b>	<b>0,00</b>	<b>0,00</b>	<b>0,00</b>
RECEITA CORRENTE LÍQUIDA (RCL) (IV)	306.393.618,56	365.891.444,38	0,00	0,00	0,00	0,00	0,00	0,00	0,00	0,00	0,00	0,00
TOTAL DAS DESP. CONSIDERADAS PARA O LIMITE (I)	0,00	0,00	0,00	0,00	0,00	0,00	0,00	0,00	0,00	0,00	0,00	0,00
<b>TOTAL DAS DESP. CONSIDERADAS PARA O LIMITE / RCL (%) (V) = (I / IV)</b>	<b>0,00</b>	<b>0,00</b>	<b>0,00</b>	<b>0,00</b>	<b>0,00</b>	<b>0,00</b>	<b>0,00</b>	<b>0,00</b>	<b>0,00</b>	<b>0,00</b>	<b>0,00</b>	<b>0,00</b>

FONTE: Sistema de Contabilidade Pública. Unidade Responsável: PREFEITURA MUNICIPAL DE SENHOR DO BONFIM

Nota:

LAERCIO MUNIZ DE AZEVEDO JUNIOR  
Prefeito Municipal  
CPF: 004.125.565-88

ELISANGELA PASSOS SARDINHA  
Secretário de Finanças e Orçamento  
CPF: 072.176.885-74

MARIA DE PAULA RIBEIRO DE ALMEIDA  
Contador  
CRC.BA-043776/O-3



PREFEITURA MUNICIPAL DE SENHOR DO BONFIM  
DEMONSTRATIVO SIMPLIFICADO DO RELATÓRIO RESUMIDO DA EXECUÇÃO ORÇAMENTÁRIA  
ORÇAMENTOS FISCAL E DA SEGURIDADE SOCIAL  
JANEIRO A FEVEREIRO DE 2026 / BIMESTRE JANEIRO - FEVEREIRO

BALANÇO ORÇAMENTÁRIO		Até o Bimestre		RS 1,00
<b>RECEITAS</b>				
Previsão Inicial				555.172.202,00
Previsão Atualizada				555.172.202,00
Receitas Realizadas				120.124.365,18
Déficit Orçamentário				0,00
Saldos de Exercícios Anteriores (Utilizados para Créditos Adicionais)				0,00
<b>DESPESAS</b>				
Dotação Inicial				404.352.395,00
Créditos Adicionais				0,00
Dotação Atualizada				405.729.095,18
Despesas Empenhadas				199.584.934,18
Despesas Liquidadas				52.860.519,83
Despesas Pagas				49.312.731,24
Superávit Orçamentário				67.263.845,35
<b>DESPESAS POR FUNÇÃO/SUBFUNÇÃO</b>				
Despesas Empenhadas				199.584.934,18
Despesas Liquidadas				52.860.519,83
<b>RECEITA CORRENTE LÍQUIDA - RCL</b>				
Receita Corrente Líquida				0,00
Receita Corrente Líquida Ajustada para Cálculo dos Limites de Endividamento				0,00
Receita Corrente Líquida Ajustada para Cálculo dos Limites de Despesa com Pessoal				0,00
<b>RECEITAS E DESPESAS DO REGIME PRÓPRIO DE PREVIDÊNCIA DOS SERVIDORES E DO SISTEMA DE PROTEÇÃO SOCIAL DOS MILITARES</b>				
Até o Bimestre				
Fundo em Capitalização (PLANO PREVIDENCIÁRIO)				
Receitas Previdenciárias Realizadas				0,00
Despesas Previdenciárias Empenhadas				0,00
Despesas Previdenciárias Liquidadas				0,00
Despesas Previdenciárias Pagas				0,00
Resultado Previdenciário				0,00
Fundo em Repartição (PLANO FINANCEIRO)				
Receitas Previdenciárias Realizadas				0,00
Despesas Previdenciárias Empenhadas				0,00
Despesas Previdenciárias Liquidadas				0,00
Despesas Previdenciárias Pagas				0,00
Resultado Previdenciário				0,00
Sistema de Proteção Social dos Militares - Inativos e Pensionistas				
Receitas Realizadas				0,00
Despesas Empenhadas				0,00
Despesas Liquidadas				0,00
Despesas Pagas				0,00
Resultado Associado às Pensões e aos Inativos Militares				0,00
<b>RESULTADOS PRIMÁRIO E NOMINAL</b>				
	Meta Fixada no AMF da LDO (a)	Resultado Apurado Até o Bimestre (b)	% em Relação à Meta (b/a)	
RESULTADO PRIMÁRIO (SEM RPPS) - Acima da Linha	(57.675.328,00)	16.016.781,74	(27,77)	
RESULTADO NOMINAL (SEM RPPS) - Abaixo da Linha	(4.716.470,00)	7.864.901,19	(166,79)	
<b>RESTOS A PAGAR POR PODER E MINISTÉRIO PÚBLICO</b>				
	Inscrição	Cancelamento Até o Bimestre	Pagamento Até o Bimestre	Saldo a Pagar
<b>RESTOS A PAGAR PROCESSADOS</b>				
Poder Executivo	12.009.844,83	0,00	8.591.440,55	3.418.404,28
Poder Legislativo	12.004.213,74	0,00	8.591.440,55	3.412.773,19
Poder Judiciário	5.631,09	0,00	0,00	5.631,09
Ministério Público	0,00	0,00	0,00	0,00
Defensoria Pública	0,00	0,00	0,00	0,00
<b>RESTOS A PAGAR NÃO PROCESSADOS</b>				
Poder Executivo	8.327.112,85	0,00	595.087,75	7.732.025,10
Poder Legislativo	8.327.072,17	0,00	595.087,75	7.731.984,42
Poder Judiciário	40,68	0,00	0,00	40,68
Ministério Público	0,00	0,00	0,00	0,00
TOTAL	20.336.957,68	0,00	9.186.528,30	11.150.429,38
<b>DESPESAS COM MANUTENÇÃO E DESENVOLVIMENTO DO ENSINO</b>				
	Valor Apurado Até o Bimestre	Limites Constitucionais Anuais		
		% Mínima a Aplicar no Exercício	% Aplicado Até o Bimestre	
Mínimo Anual de <18% / 25%> das Receitas de Impostos em Manutenção e Desenvolvimento do Ensino	4.559.770,50	25,00	16,95	
Mínimo Anual de 70% do FUNDEB na Remuneração dos Profissionais da Educação Básica	10.198.491,79	70,00	68,04	
Percentual de 50% da Complementação da União ao FUNDEB (VAAT) na Educação Infantil	2.131.537,75	50,00	1.179,51	
Mínimo de 15% da Complementação da União ao FUNDEB (VAAT) em Despesas de Capital	503.164,61	15,00	278,43	
<b>RECEITAS DE OPERAÇÕES DE CRÉDITO E DESPESA DE CAPITAL</b>				
	Valor Apurado Até o Bimestre	Saldo Não Realizado		
Receitas de Operações de Crédito	45.000.000,00	(45.000.000,00)		
Despesa de Capital Líquida	37.702.357,84	48.474.675,88		
<b>PROJEÇÃO ATUARIAL DOS REGIMES DE PREVIDÊNCIA E DO SISTEMA DE PROTEÇÃO SOCIAL DOS MILITARES</b>				
	Exercício	10º Exercício	20º Exercício	35º Exercício
Fundo em Capitalização (Plano Previdenciário)				
Receitas Previdenciárias	0,00	0,00	0,00	0,00
Despesas Previdenciárias	0,00	0,00	0,00	0,00
Resultado Previdenciário	0,00	0,00	0,00	0,00
Fundo em Repartição (Plano Financeiro)				
Receitas Previdenciárias	0,00	0,00	0,00	0,00
Despesas Previdenciárias	0,00	0,00	0,00	0,00
Resultado Previdenciário	0,00	0,00	0,00	0,00
Pensões e Inativos Militares				
Receitas de Contribuições	0,00	0,00	0,00	0,00
Despesas com Pensões e Inativos	0,00	0,00	0,00	0,00
Resultado Associado às Pensões e aos Inativos Militares	0,00	0,00	0,00	0,00
<b>RECEITA DA ALIENAÇÃO DE ATIVOS E APLICAÇÃO DOS RECURSOS</b>				
	Valor Apurado Até o Bimestre	Saldo Não Realizado		
Receitas da Alienação de Ativos	0,00	0,00		
Aplicação dos Recursos da Alienação de Ativos	0,00	0,00		
<b>DESPESAS COM AÇÕES E SERVIÇOS PÚBLICOS DE SAÚDE</b>				
	Valor Apurado Até o Bimestre	Limite Constitucional Anual		
		% Mínima a Aplicar no Exercício	% Aplicado Até o Bimestre	
Despesas com Ações e Serviços Públicos de Saúde executadas com recursos de impostos	8.722.308,04	15,00	32,42	
<b>DESPESAS DE CARÁTER CONTINUADO DERIVADAS DE PPP</b>				
Total das Despesas Consideradas para o Limite / RCL (%)		Valor Apurado no Exercício Corrente		
		0,00		

Fonte: Sistema de Contabilidade Pública, Unidade Responsável: PREFEITURA MUNICIPAL DE SENHOR DO BONFIM



LAERCIO MUNIZ DE AZEVEDO JUNIOR  
Prefeito Municipal  
CPF: 004.125.565-88

ELISANGELA PASSOS SARDINHA  
Secretário de Finanças e Orçamento  
CPF: 072.176.885-74

MARIA DE PAULA RIBEIRO DE ALMEIDA  
Contador  
CRC.BA-043776/O-3



**DECRETO**



**PREFEITURA MUNICIPAL DE SENHOR DO BONFIM – BAHIA  
GABINETE DO PREFEITO**

**Decreto nº 205/2026.  
de 27 de março de 2026.**

**“Dispõe sobre nomeação de Diretor  
Administrativo e da outras  
providências”.**

**O PREFEITO MUNICIPAL DE SENHOR DO BONFIM, ESTADO DA BAHIA, Laércio Muniz de Azevedo Júnior, no uso de suas atribuições legais, especialmente amparado no inciso V, do artigo 65, da Lei Orgânica do Município;**

**CONSIDERANDO** que não existe vedação prevista na Súmula Vinculante Nº 13 do Supremo Tribunal Federal, para nomeações de cargos de confiança de natureza política.

**DECRETA:**

**Art. 1º** Fica nomeado (a) para o cargo de **DIRETORA ADMINISTRATIVO**, a **Sra. AUZENEIDE NUNES DA SILVA**, portador (a) do documento de identificação RG nº 04.292.470-79, expedido por SSP/BA e devidamente inscrito no Cadastro de Pessoa Física do Ministério da Fazenda (CPF/MF) sob nº 582.675.655-15.

**Art. 2º** - A presente nomeação encontra-se amparo na Lei Municipal nº 1.781/2025 de 28 de fevereiro de 2025 e Lei Municipal 1.870/2025 de 16 de dezembro de 2025.

**Art. 3º** - No ato da posse o (a) ora nomeado (a) deverá apresentar a declaração de renda atualizada e a declaração de desincompatibilização.

**Art. 4º** - Determinar ao Diretor de Recursos Humanos que adote as providências necessárias e cabíveis para o cumprimento da presente portaria.

**Art. 5º** - Este Decreto entrará em vigor na data de sua publicação, retroagindo seus efeitos a 02 de março de 2026, revogando-se as disposições em contrário.

Gabinete do Prefeito Municipal de Senhor do Bonfim, 27 de março de 2026.

  
**Laércio Muniz de Azevedo Júnior**  
Prefeito Municipal de Sr. do Bonfim – BA.

Praça Nova do Congresso, Nº 01, Central Shopping- 2º Andar  
Senhor do Bonfim – BA - CEP: 48.970-000  
CNPJ: 13.988.308/0001-39  
[www.senhordobonfim.ba.gov.br](http://www.senhordobonfim.ba.gov.br)



**LEI Nº 1.888/2026.**



**PREFEITURA MUNICIPAL DE SENHOR DO BONFIM - BAHIA  
GABINETE DO PREFEITO**

**LEI Nº 1.888/2026.**  
De 26 de março de 2026.

" Dispõe sobre a denominação da Praça na área pública localizada entre a Avenida Raimundo Gomes Soares, a entrada do Bairro da Pêra e a Rua Operários da Leste, neste Município de Senhor do Bonfim, que passa a denominar-se "Praça Dona Constância", e dá outras providências."

**O PREFEITO MUNICIPAL DE SENHOR DO BONFIM, ESTADO DA BAHIA**, usando de suas atribuições legais, faz saber que a CÂMARA MUNICIPAL APROVA e eu sanciono e promulgo a presente Lei para:

**Art. 1º** Fica denominada "Praça Dona Constância" a área pública localizada entre a Avenida Raimundo Gomes Soares, a entrada do Bairro da Pêra e a Rua Operários da Leste, neste Município de Senhor do Bonfim.

**Art. 2º** A nova denominação passará a vigorar nos registros oficiais, mapas urbanos, sinalizações e demais documentos públicos relativos à referida praça.

**Art. 3º** O Poder Executivo Municipal adotará as providências necessárias para a confecção e instalação da placa de identificação da praça, contendo o nome ora atribuído.

**Art. 4º** Esta Lei entra em vigor na data de sua publicação.

Gabinete do Prefeito Municipal de Senhor do Bonfim - BA, 26 de março de 2026.

  
**Laécio Muniz de Azevedo Júnior**

Prefeito Municipal de Senhor do Bonfim - BA.

Praça Nova do Congresso, Nº 01, Central Shopping- 2º Andar  
Senhor do Bonfim - BA - CEP: 48.970-000  
CNPJ: 13.988.308/0001-39  
[www.senhordobonfim.ba.gov.br](http://www.senhordobonfim.ba.gov.br)